

**A 2007-2013-as programozási időszak  
végrehajtási tapasztalatai Fejér megyében,  
különös tekintettel az Operatív Programokhoz  
kapcsolódó forrásallokációra**

**KDRFÜ Közhasznú Nonprofit Kft.**

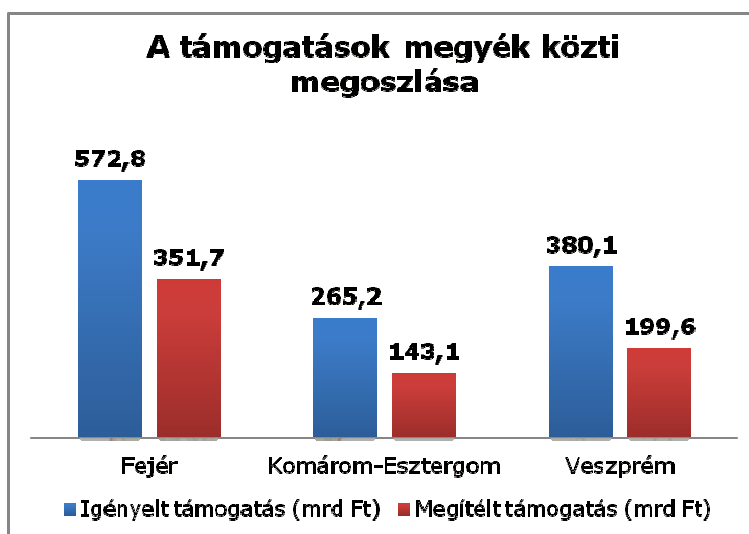
**2013. december**

## Tartalomjegyzék

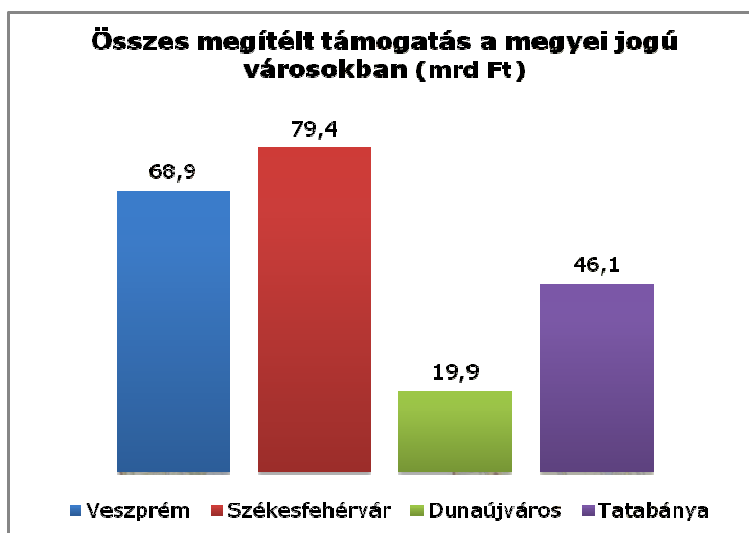
Vezetői összefoglaló .....	2
Bevezetés.....	5
A 2007-2013-as operatív programok forráskeretéhez kapcsolódó regionális adatelemzés .....	7
<i>Közép-Dunántúli Operatív Program</i> .....	9
<i>Gazdaságfejlesztés Operatív Program</i> .....	11
<i>Közlekedés Operatív Program</i> .....	12
<i>Környezet és Energia Operatív Program</i> .....	13
<i>Társadalmi Megújulás Operatív Program</i> .....	14
<i>Társadalmi Infrastruktúra Operatív Program</i> .....	15
<i>Államreform Operatív Program</i> .....	16
<i>A támogatások megoszlása a megyei jogú városok között</i> .....	16
A 2007-2013-as operatív programok forrásainak felhasználása Fejér megyében .....	18
A kistérségek releváns mutatói a programozási időszakban .....	24
<i>Abai kistérség</i> .....	24
<i>Adonyi kistérség</i> .....	25
<i>Bicskei kistérség</i> .....	27
<i>Dunaújvárosi kistérség</i> .....	28
<i>Enyingi kistérség</i> .....	30
<i>Gárdonyi kistérség</i> .....	31
<i>Martonvásári kistérség</i> .....	33
<i>Móri kistérség</i> .....	34
<i>Sárbogárdi kistérség</i> .....	36
<i>Székesfehérvári kistérség</i> .....	37
Melléklet.....	40

## Vezetői összefoglaló

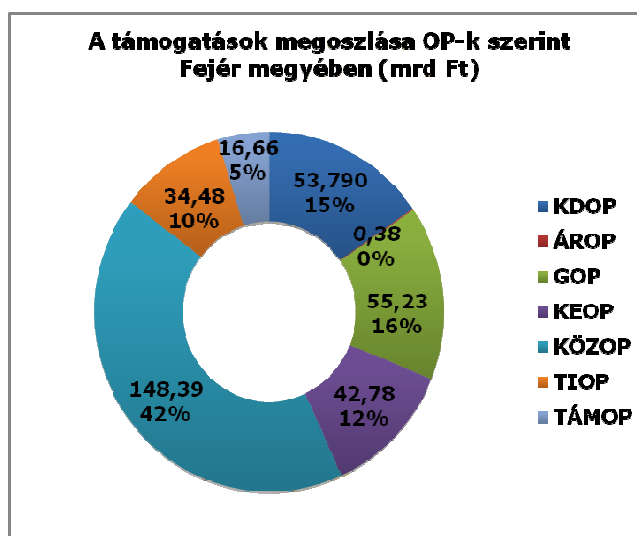
A 2007-2013-as EU programidőszakban a pályázók részére az ágazati operatív programok (GOP, KEOP, KÖZOP, TIOP, TÁMOP, ÁROP) keretében összesen mintegy 6380 milliárd Ft fejlesztési forrás állt rendelkezésre, emellett a Közép-Dunántúli Operatív Program a maga 175 milliárd Ft-os keretével kizárólag a régió fejlesztését célozta. Ezekből a forrásokból 2013 októberéig összesen közel 700 milliárd Ft-nyi támogatás érkezett a Közép-Dunántúlra, ebből 351 milliárd Fejér, 199 milliárd Veszprém, 143 milliárd Ft pedig Komárom-Esztergom megyébe.



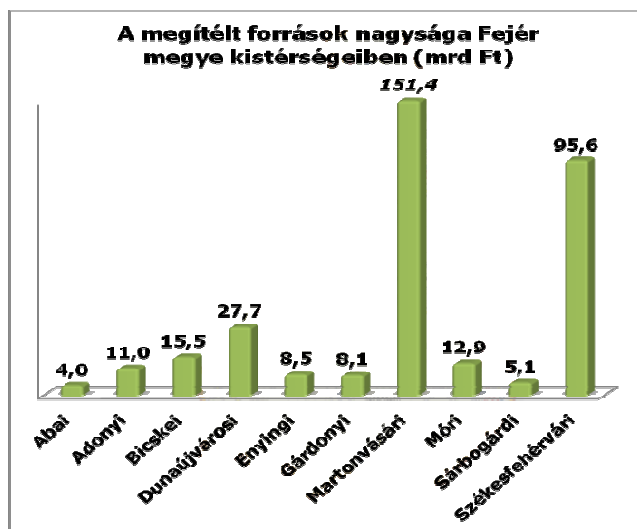
Az összes megítélt támogatás közel harmada, 214 milliárd Ft a régió négy megyei jogú városában megvalósuló fejlesztésekhez kapcsolódik, nagyság szerint Székesfehérvár, Veszprém, Tatabánya és Dunaújváros sorrendben.



Fejér megyét illetően a több mint 350 milliárd Ft-nyi kötelezettségvállalás kétötöde KÖZOP, mintegy hatoda pedig GOP, illetve KDOP forrásból származik. 2013 októberéig közel 2600 pályázat részesült uniós támogatásban, melyek közül 104 db gazdaságfejlesztési és 16 db turizmusfejlesztési projekt számára 150 millió Ft feletti, 44 db városfejlesztési projekt számára pedig 500 millió Ft feletti támogatást ítéltek meg. A kistérségenkénti részletes projektlistát az elemzés utáni melléklet tartalmazza.

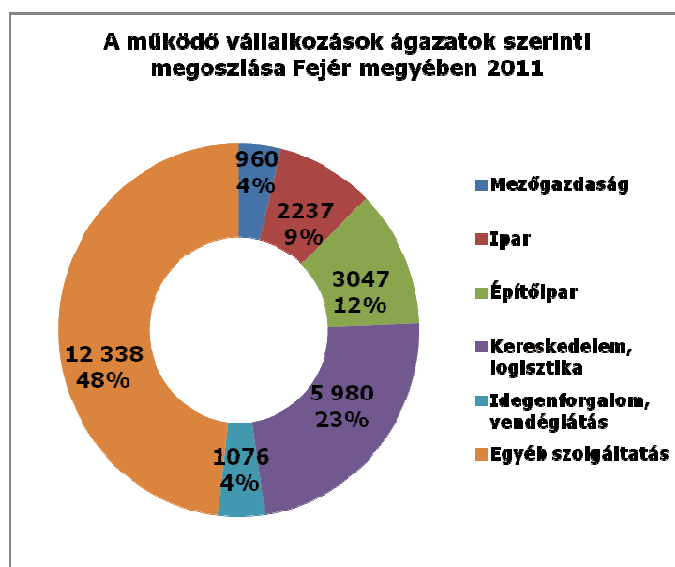


A Fejér megyében megvalósuló projektek számára megítélt támogatás 23%-a, közel 80 milliárd Ft Székesfehérvárhoz, 6%, azaz mintegy 20 milliárd Ft pedig Dunaújvároshoz kapcsolódik. Kistérségi szinten a megyeszékhely térségében megvalósuló projektek aránya eléri a 28%-ot. Az egy főre jutó támogatás értéke Székesfehérváron 800 ezer Ft, Dunaújvárosban 424 ezer Ft, míg a megye többi települését tekintve átlagosan 878 ezer Ft, köszönhetően egy kiugróan magas összegű vasútfejlesztési projektnek. Összességében a legkevesebb támogatás a sárbogárdi és az abai kistérségbe jutott 2007-2013 között, mindössze 5,1 és 4,0 milliárd Ft.



A programidőszak 2007-es kezdetekor a nyilvántartott álláskeresők száma alig haladta meg a 13 ezer főt Fejér megyében, azonban a megyét is súlyosan érintő gazdasági válság hatására ez az érték két év alatt több mint 10 ezer fővel emelkedett. Ezt követően az álláskeresők száma csökkent, de még 2012-ben is meghaladta a 21 ezer főt, vagyis a kiindulási érték másfélszeresét. Eközben a támogatások keretében létrehozott vagy megtartott munkahelyek száma eléri a 14 ezret, mely érték a projektek előrehaladásával folyamatosan emelkedik. Fejér megye munkaerőpiaci helyzete összességében kedvező, ugyanakkor a megyén belül igen jelentősek a területi különbségek.

A működő vállalkozások ágazatok közti megoszlása csak kis mértékben változott a 2008-2011-es időszakban, ugyanakkor az ipari és építőipari tevékenységet folytató vállalkozások száma 9, illetve 12%-kal csökkent. 2011-ben a megyében működő vállalkozások 4%-a tartozott a primer (mezőgazdasági) szektorba, 21%-a a szekunder (ipari) szektorba, háromnegyedük pedig valamilyen szolgáltató tevékenységet végzett.



## Bevezetés

### Háttér

A 2014-2020-as európai uniós programozási időszakban az Európai Bizottság a jelenleginél hatékonyabban kívánja érvényesíteni a területi szemléletet, ezért kiemelt figyelmet szükséges fordítani arra, hogy a helyi és térségi fejlesztési igények a területi mellett az ágazati operatív programokban is megfelelő hangsúllyal jelenhessenek meg.

A területfejlesztés rendszerének megújítása kapcsán a területfejlesztésről és a területrendezésről szóló 1996. évi XXI. törvény (a továbbiakban: Tftv.) 2011. decemberi módosításával és annak 2012. január 1-jei hatályba lépésével a jogalkotó a területfejlesztési feladatokat területi szinten a regionális fejlesztési tanácsok megszüntetésével a megyei önkormányzatok hatáskörébe utalta, ezáltal a területfejlesztési hatáskör címzettjeivé téve őket.

A regionális fejlesztési ügynökség a közreműködő szervezeti feladatok ellátása révén az egyetlen olyan területi szinten működő szervezet, amely egyidejűleg rálátással rendelkezik a területileg érintett valamennyi megye területfejlesztési tevékenységére, az uniós fejlesztési programokra, azok hatásaira és a végrehajtásuk során felmerült problémákra, ezáltal integráltan, területi szempontból tudja azonosítani az akár megyehatárokon is átnyúló fejlesztési szükségleteket.

A megyei önkormányzatok 2012-ben megkezdték a következő hétéves programidőszakra való felkészülést, melynek keretében elkészítik megyei területfejlesztési koncepciójukat, illetve az erre alapozott megyei területfejlesztési programot. A 2012 őszén elkészült feltáró-értékelő vizsgálatok részben már kitértek a 2007-2013-as operatív programok forrás allokációjának elemzésére, az azóta eltelt időszakban elért előrehaladás miatt azonban szükségessé vált ennek aktualizálása, illetve regionális kitekintéssel való kiegészítése.

### Az elemzés módszertana és céljai

A megyei önkormányzatok 2013 szeptemberében pályázatot nyújtottak be az ÁROP-1.2.11/A-2013 számú felhívásra (Területfejlesztési tevékenység támogatása a konvergencia régiókban lévő megyei önkormányzatok számára), melynek célja a megyei területfejlesztési program és az operatív programokhoz illeszkedő részdokumentumok elkészítése mellett a helyzetfeltáró vizsgálatok aktualizálása és kiegészítése. A fent említett kompetenciáikból következően az utóbbi tevékenységet a pályázati felhívás értelmében a projektbe bevont regionális fejlesztési ügynökségek végzik, hozzájárulva ezzel a megyei önkormányzatok területfejlesztési feladatainak ellátásához, illetve segítve azok munkáját.

Jelen elemzés módszertanilag a Nemzetgazdasági Tervezési Hivatal által összeállított, „Javaslat az ÁROP-1.2.11/A-2013-A; ÁROP-1.2.11/A-2013-B Területfejlesztési tevékenység támogatása a konvergencia régiókban lévő megyei önkormányzatok és a Balatoni Fejlesztési

Tanács számára című könnyített elbírálású pályázati felhívásban szereplő, a megyei önkormányzatoknak az illetékes Regionális Fejlesztési Ügynökségektől kötelező szolgáltatás igénybevétel keretében elvégzendő feladatok meghatározására” című dokumentumban rögzítetteken alapul, felépítése és adattartalma az abban javasolt logikát követi.

Figyelembe véve a Közép-Dunántúli Operatív Program, valamint az ágazati operatív programok keretében megvalósuló projekteket, az elemzés az egyes területi szintekre (regionális, megyei / megyei jogú városi, kistérségi) vonatkozóan mutatja be azok 2007-2013 közötti forrásfelhasználási mutatóit, a fejlesztések hatásait, valamint az ezek alapján levonható területi következtetéseket, mint jelen programidőszak végrehajtási tapasztalatait, hozzájárulva a 2014-2020-as időszak fejlesztési irányainak meghatározásához.

A vizsgálat célja, hogy az alábbiakban részletezett eredmények és következtetések figyelembe vételével a területi szemlélet, valamint a területi kohézió megfelelő hangsúllyal jelenhessen meg a 2014-2020-as programidőszak fejlesztéseit megalapozó dokumentumokban, így a megyei területfejlesztési programban, valamint a területi és ágazati operatív programokhoz kapcsolódó részdokumentumokban.

## A 2007-2013-as operatív programok forráskeretéhez kapcsolódó regionális adatelemzés

Jelen elemzés a 2007-2013 közötti, az Európai Regionális Fejlesztési Alap (ERFA), az Európai Szociális Alap (ESZA) és a Kohéziós Alap (KA) által finanszírozott hazai operatív programok forrásfelhasználási mutatóit vizsgálja a Közép-dunántúli régió, illetve Fejér megye vonatkozásában. Ennek értelmében a regionális operatív programok közül kizárólag a Közép-Dunántúli OP (KDOP) releváns mutatóit veszi figyelembe, valamint nem tartalmazza az Elektronikus Közigazgatás OP-t (EKOP) és a Végrehajtás OP-t (VOP), mivel ezek keretében mindössze egyetlen projekt valósult meg a Közép-Dunántúlon a vizsgált időszakban, a VOP-2. prioritáshoz (A támogatások minőségi felhasználásához szükséges eszközrendszer) kapcsolódóan.

A fentiekből következően jelen vizsgálat a 2007-2013-as KDOP, a Társadalmi Megújulás OP (TÁMOP), a Társadalmi Infrastruktúra (TIOP), a Közlekedés OP (KÖZOP), a Környezet és Energia OP (KEOP), az Államreform OP (ÁROP) és a Gazdaságfejlesztés OP (GOP) forrásallokációjára terjed ki a Közép-dunántúli régió, azon belül is elsősorban Fejér megye vonatkozásában. A megyei és kistérségi szintű fejezetek részben külön kezelik a KDOP és az ágazati operatív programok releváns mutatóit, tekintettel ezek eltérő jellegére és céljára, hiszen előbbi – mint regionális operatív program – keretében kizárólag a Közép-Dunántúlon valósulhattak meg fejlesztések, míg az ágazati OP-k „hatóköre” országos volt.

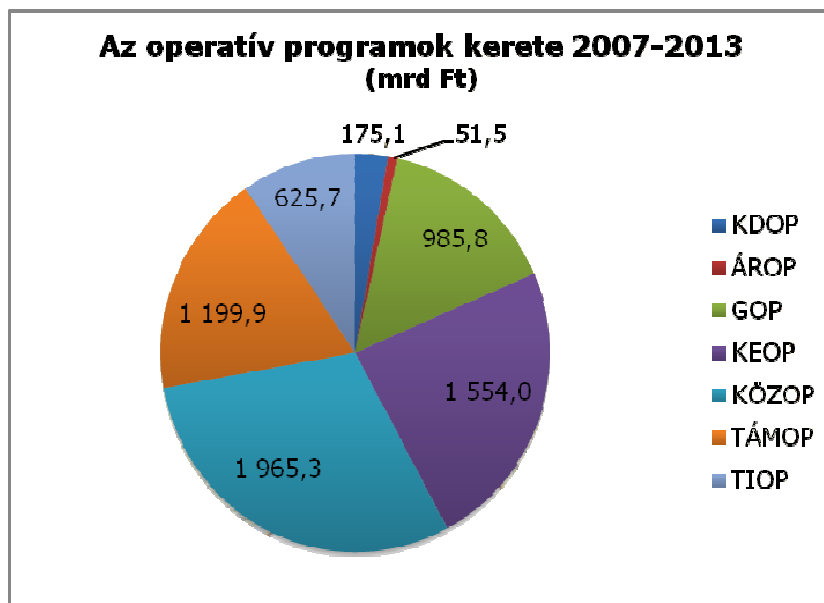
A 2007-2013-as időszakban a vizsgált hat ágazati operatív program, valamint a KDOP keretében összesen több mint 6550 milliárd Ft<sup>1</sup> támogatási forrás állt rendelkezésre, ebből 175 milliárd Ft a regionális operatív programon keresztül kifejezetten a Közép-Dunántúl fejlesztését célozta. Az ágazati OP-khoz kapcsolódóan 2013. október 22-ig megítélt támogatás a régiót tekintve közel 544 milliárd Ft-ot tett ki<sup>2</sup>, amely tehát több mint háromszorosan haladta meg a KDOP keretében rendelkezésre álló teljes keretet. Az utóbbihoz kapcsolódó támogatásokkal együtt összesen 694 milliárd Ft forrás érkezett Fejér, Komárom-Esztergom és Veszprém megyébe, melynek 58%-a a fenti dátumig már kifizetésre is került a kedvezményezettek részére. Ki kell emelni, hogy a vizsgált operatív programokat tekintve a KDOP esetében a legkedvezőbb a kifizetési arány, a területi szintre allokált forrásoknak már közel kétharmada eljutott a kedvezményezettekhez (a KÖZOP esetében a 79%-os arány mögött egy kiugróan magas összegű, lezárt projekt<sup>3</sup> áll, melynek mutatói pozitív irányba torzítják a vizsgált értékeket).

<sup>1</sup> 293,1 HUF/EUR árfolyamon

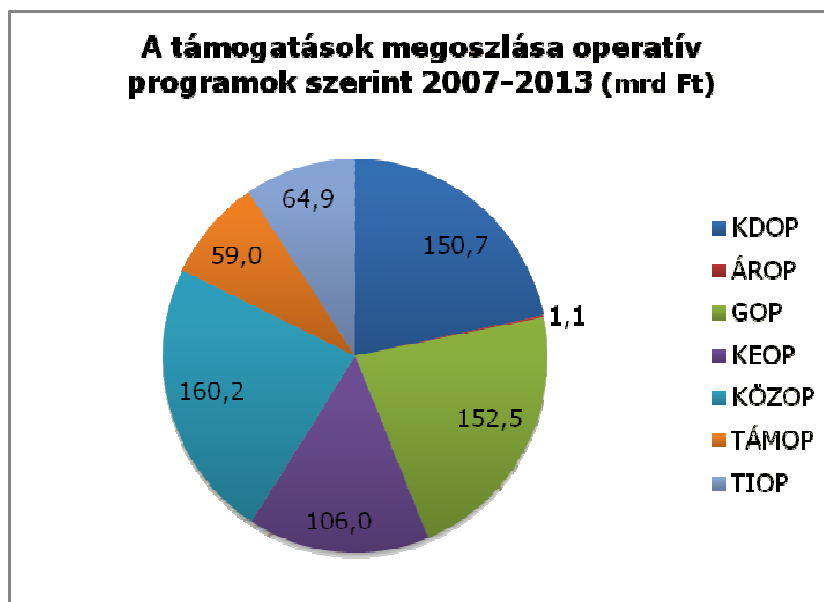
<sup>2</sup> Az elemzés kizárólag a megítélt támogatást veszi figyelembe, tehát nem közkiadás alapon számolt összegeket tartalmaz.

<sup>3</sup> Az említett projekt keretében biztosítóberendezés létesítése valósult meg a Bp-Kelenföld–Székesfehérvár közötti vasútvonalon, 134 mrd Ft-os támogatással (KÖZOP-2. 1.0-07-2008-0001 - Budapest-Kelenföld-Székesfehérvár-Boba vasútvonal átépítése I. szakasz 1. ütem).





A lenti ábrán látható, hogy a régióba érkezett közel 700 milliárd Ft támogatás legnagyobb része a KÖZOP-hoz kapcsolódik, köszönhetően a már említett egyetlen kiugróan magas összegű vasútfejlesztési projektnek. Ennek következtében kijelenthető, hogy a közép-dunántúli támogatások nagyságrendileg azonos arányban oszlanak meg a környezeti, közlekedési, gazdaságfejlesztési, humán és területfejlesztési területek között.



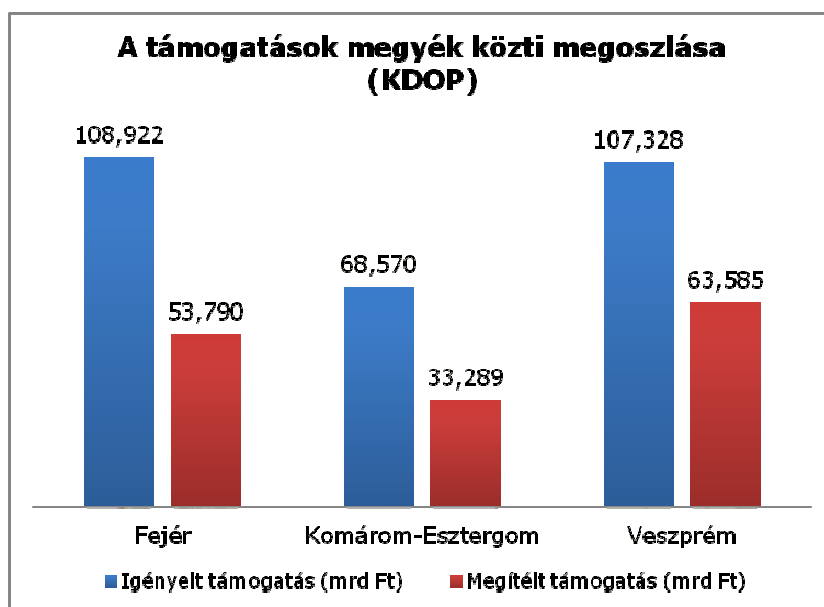
Az egyes operatív programokon belüli prioritások, az ezekhez kapcsolódó forrás nagysága, valamint az ezek keretében regionálisan megítélt támogatások megyék közti megoszlása az alábbiakban bemutatottak szerint alakult a 2007-2013-as időszakban.

## Közép-Dunántúli Operatív Program

A KDOP keretében 597,6 millió euró, azaz mintegy 175,1 milliárd Ft forrás áll rendelkezésre 2007-2013 között, amely hat prioritástengely között oszlik meg. A sajtóterő besorolás szempontjából hazainak minősülő kedvezményezettek elismert önerejével együtt, azaz közkiadás alapon számolva a kötelezettségvállalás 2013 októberére elérte a teljes keret 98,5%-át, kizárólag a megítélt támogatás nagyságát tekintve ez az összeg 150,7 milliárd Ft-ot tett ki.

A 6. prioritást (Technikai segítségnyújtás) figyelmen kívül hagyva a felhívásokra összesen 2325 db pályázat érkezett<sup>4</sup>, együttesen 284,6 milliárd Ft támogatási igénnyel. A legtöbb pályázatot az 1. (Regionális gazdaságfejlesztés) és az 5. (Humán infrastruktúra fejlesztése) prioritáshoz kapcsolódóan adták be, de relatíve a legnagyobb túljelentkezés a 2. prioritás (Regionális turizmusfejlesztés) pályázati felhívásait jellemezte, ahol az 507 db beérkezett pályázatnak csupán 37,3%-a, 189 projekt esetében született pozitív támogatói döntés. Hasonló túljelentkezés jellemezte a legnagyobb kerettel rendelkező 4. prioritást (Helyi és térségi környezetvédelmi és közlekedési infrastruktúra fejlesztés), ahol a fenti arány 39,6%.

A legtöbb támogatott projekt már 2007-2013 között is a gazdaságfejlesztést célozta, 2013 októberéig 357 db projekt számára átlagosan mintegy 75 millió Ft támogatást ítéltek meg. A regionális, azaz területi szintre allokált forráskihelyezés hatékonyságát mutatja, hogy az elemzés során használt adatbázis lezárásáig a KDOP keretében megítélt támogatás 64,6%-a már kifizetésre került, amely jelentősen felülmúlja az ágazati operatív programok jellemzően 50% alatti értékeit.



A beérkezett és támogatott pályázatok megyék közti megoszlását tekintve megállapítható, hogy mindkét szempontból Veszprém mege volt a legeredményesebb, hiszen a beérkezett

<sup>4</sup> Kétfordulós eljárásrendű pályázatok esetében az első fordulóra érkezett beadványokat a pályázati darabszámoknál vettük figyelembe, az igényelt támogatásnál csupán a második forduló értékek szerepelnek.

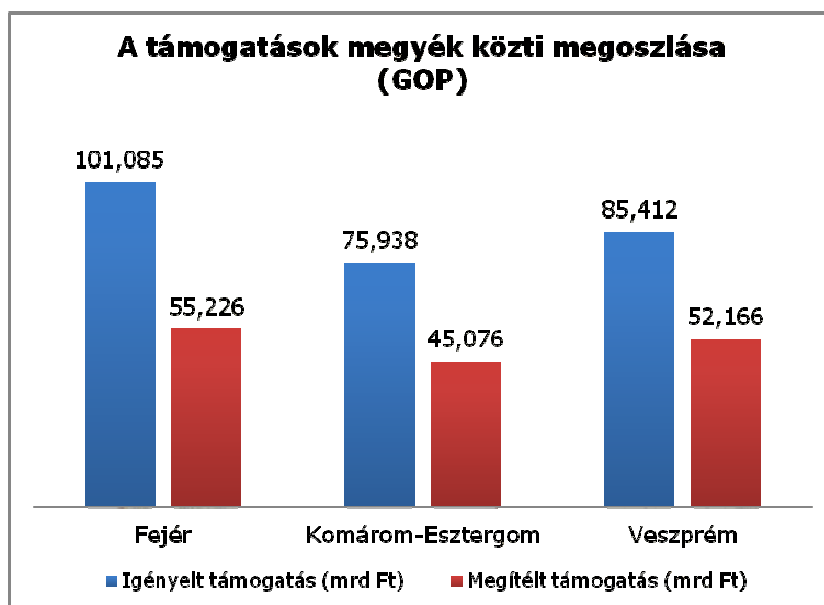
pályázatok 40, a támogatottak 43%-a ide köthető. Hozzá kell tenni, hogy ezt részben a turisztikai prioritáshoz kapcsolódó felhívások sajátossága okozza, hiszen egyes komponensek esetében külön felhívás készült a Balaton Kiemelt Üdülőkörzetre vonatkozóan, az ezen kívüli területhez képest megemelt keretösszeggel. A pozitív támogatói döntéssel rendelkező projektek aránya ugyanakkor kiegyenlített képet mutat megyei szinten, mivel mindhárom megye értéke a regionális átlag, 44% körül alakult (Fejér 41%, Komárom-Esztergom 43%, Veszprém 47%). Ennek alapján a Komárom-Esztergom megyében megvalósuló projektek relatíve alacsony, mindössze 24%-os aránya csupán az alacsonyabb pályázói aktivitás következménye, hiszen a határmenti megye eredményessége alig marad el a veszprémi értéktől, a fejérit pedig meg is haladja.

## Gazdaságfejlesztés Operatív Program

A 2007-2013-as időszakban közvetlenül gazdaságfejlesztés céljára összesen 3363,3 millió euró, vagyis közel 986 milliárd Ft áll rendelkezésre, mely a GOP öt prioritástengelye között oszlik meg. A legnagyobb kerettel a 2. prioritás (A vállalkozások – kiemelten a KKV-k – komplex fejlesztése) rendelkezik, melynek keretében a Közép-Dunántúlról összesen 4856 db pályázatot nyújtottak be, átlagosan 24,7 millió Ft támogatási igénnyel. Ez a 2. prioritásra országosan beérkezett pályázatok 13,5%-a, míg a teljes OP-t tekintve pedig a több mint 42 ezer pályázat mintegy hetede érkezett a régióból.

A közép-dunántúli pályázatok 59,9%-a számára ítélték meg támogatást, amely mindössze fél százalékponttal alacsonyabb az országos átlagnál. A nyertes projektek 14,4%-a, míg az összes megítélt támogatás 14,7%-a kötődik a régióhoz, ami 3709 db projektet és 152,4 mrd Ft kötelezettségvállalást jelent. A GOP egészét tekintve a kifizetett támogatás aránya 2013 októberében 56,9%, míg a régióban megvalósuló projektek esetében ez az arány némileg alacsonyabb, 52%-os. Kiemelendő, hogy a 2. prioritás keretében a régió kis- és közép-vállalkozásai számára megítélt támogatás eléri a prioritás keretének közel 22%-át.

A GOP felhívásaira a régióon belül Fejér megyéből érkezett a legtöbb pályázat, és a kiegyensúlyozott eredményességi mutatók következtében (a fejéri pályázatok 59, a komárom-esztergomiak 57, a veszprémiak 62%-a számára ítélték meg támogatást) a legtöbb támogatás, 55,2 mrd Ft, szintén Fejér megyéhez köthető. Az egy főre jutó támogatás összegét tekintve azonban a másik két megye helyzete jóval kedvezőbb, hiszen ez az érték Komárom-Esztergomban 149 ezer, Veszprémben 147 ezer, Fejérben pedig mindössze 131 ezer Ft volt a 2007-2013-as időszakban.

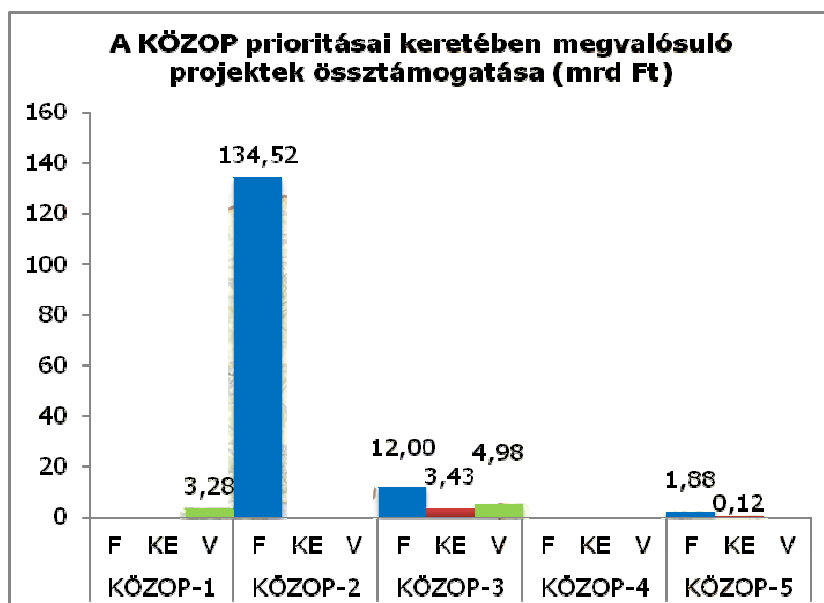


## Közlekedés Operatív Program

A 2007-2013-as programidőszakban a legnagyobb keretösszeggel a Közlekedés OP bír, a hat prioritás összesített kerete 6705,2 millió euró, vagyis több mint 1965 milliárd Ft. A 2013 októberéig a KÖZOP keretében megítélt összesen 2426 mrd Ft<sup>5</sup> támogatás mindössze 6,6%-a, azaz összesen 160,2 mrd Ft köthető a Közép-dunántúli régióhoz. Hozzá kell tenni, hogy a közlekedésfejlesztési projektek sajátosságai miatt (jellemzően nagy értékű és nagy kiterjedésű, megye vagy akár régióhatárokon is átnyúló, de megvalósítási helyként egyetlen településhez kapcsolt projektek) ezek a fejlesztések többnyire csak nagytérségi szinten értelmezhetők, és egy-egy ilyen projekt jelentősen torzíthatja az összehasonlítás alapjául szolgáló adatokat.

Így van ez a Közép-Dunántúl esetében is, ahol a bevezetőben már említett nagy értékű vasútfejlesztési projekt megvalósítási helye hivatalosan Martonvásár, ami Fejér megye esetében kiugróan magas értékeket eredményez. A régióra jutó kifizetett támogatások magas aránya (79,6%) mögött is ez a fejlesztés áll, noha országosan ez az érték csupán 42,3%-os.

Az egyes prioritásokhoz kapcsolódó támogatott projektek régióon belüli megoszlása is jelentős különbségeket mutat. Míg az 1. prioritás (Az ország és a régióközpontok nemzetközi közúti elérhetőségének javítása) esetében csupán Veszprém, a 2. (Az ország és a régióközpontok nemzetközi vasúti és vízi úti elérhetőségének javítása) kapcsán pedig csak Fejér megye jutott támogatáshoz, addig a 4. prioritás (Közlekedési módok összekapcsolása, gazdasági központok intermodalitásának és közlekedési infrastruktúrájának fejlesztése) keretében egyetlen fejlesztés sem valósul meg Közép-Dunántúlon. Összességében Fejér megye 148,39 milliárd, Veszprém 8,26 milliárd, Komárom-Esztergom pedig csupán 3,55 milliárd Ft fejlesztési forráshoz jutott a KÖZOP keretében a 2007-2013-as időszakban.



<sup>5</sup> A keretet jelentősen meghaladó össztámogatás magyarázata a részben a hazai költségvetés, részben pedig a 2014-2020-as Intelligens Közlekedésfejlesztési OP terhére történő túlvállalás.

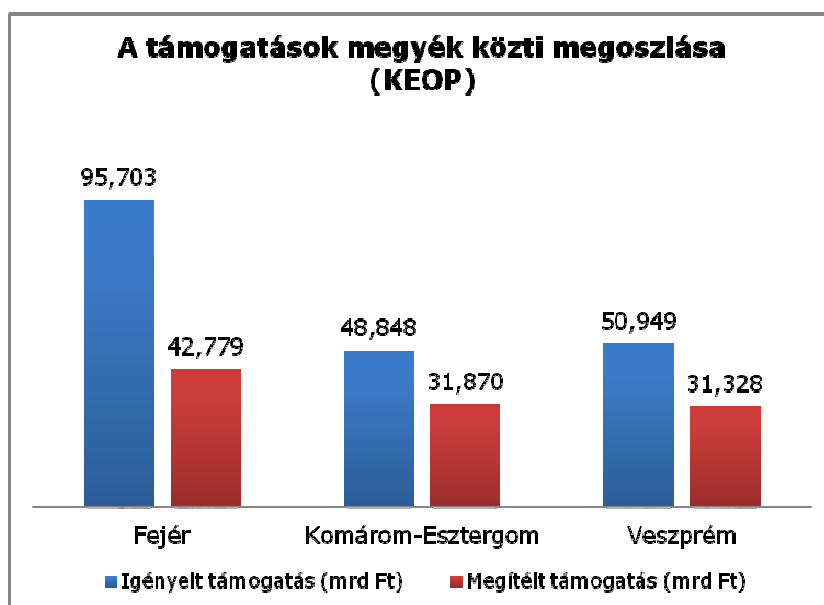
## Környezet és Energia Operatív Program

A Környezet és Energia OP kerete a 2007-2013-as programidőszakban 5302 millió euró, azaz több mint 1554 milliárd Ft, amely nyolc prioritástengely között oszlik meg, de a teljes keret háromnegyede az első két prioritáshoz kapcsolódik (1. Egészséges tiszta települések, 2. Vizeink jó kezelése). A KEOP felhívásaira 2013 októberéig országosan 9540 db pályázat érkezett, ebből 1105 a Közép-Dunántúlról. Utóbbiak közül a legtöbb, 392 db a 4. prioritáshoz köthető (A megújuló energiaforrás-felhasználás növelése), átlagosan 73 millió Ft-os támogatási igénnyel.

A közép-dunántúli pályázatok eredményessége szinte teljesen megegyezik az országos értékkel (45 és 46%), amely 2013 októberéig összesen 496 db nyertes projektet és 106 mrd Ft megítélt támogatást jelent, vagyis a KEOP keretében kihelyezett forrásnak mindössze 7,6%-a jut a régióra. A vizsgált időpontig az összes megítélt támogatás 34,7%-a került kifizetésre, a közép-dunántúli projektek esetében ez az arány lényegesen magasabb, 46,3%.

A régió belül jelentős különbség figyelhető meg mind a beérkezett, mind a támogatott pályázatok számát és összértékét tekintve. A nyertes pályázatok benyújtottakhoz viszonyított aránya mindhárom megyében közel azonos (a régiós átlag 44,9%), azonban a Veszprémből beérkezett pályázatok száma közel kétszerese a komárom-esztergomiakénak, sőt a támogatott projekteket tekintve a különbség már több mint kétszeres. Fejér megye ugyan mindkét mutatót tekintve 36%-os részesedéssel bír, ám a megítélt támogatás összértéke itt az igényelt forrás csupán 44,7%-át éri el, szemben a másik két megye 60% feletti mutatójával, de a legtöbb támogatás így is Fejérhez köthető, köszönhetően az első két prioritástengely keretében megvalósuló nagy értékű projekteknek.

A benyújtott és támogatott pályázatok alacsony száma ellenére az egy főre jutó támogatás értéke Komárom-Esztergomban a legmagasabb (105 ezer Ft), megelőzve Fejért (102 ezer Ft) és a sok nyertes pályázat ellenére ebben a tekintetben csak harmadik Veszprémet (88 ezer Ft).



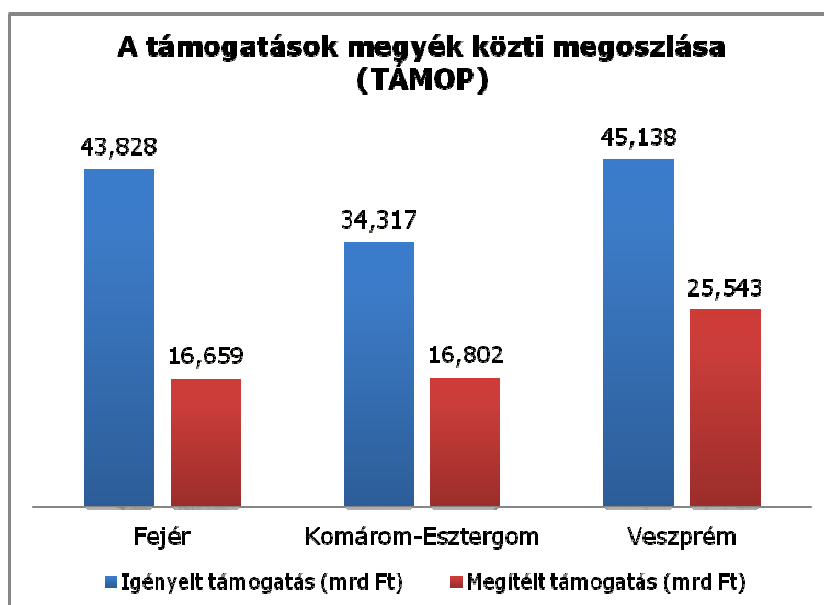
## Társadalmi Megújulás Operatív Program

2007-2013 között a TÁMOP keretében 4093,7 millió euró, azaz mintegy 1199,87 milliárd Ft forrás áll rendelkezésre, amely kilenc prioritástengely között oszlik meg. A 7-9. prioritást (Technikai segítségnyújtás és a Közép-magyarországi régióra vonatkozó prioritások) figyelmen kívül hagyva a felhívásokra összesen 3268 db pályázat érkezett a Közép-Dunántúlról, mely az országosan beérkezett pályázatok 10%-a, a támogatási igény pedig mindösszesen 123,2 milliárd Ft.

A közép-dunántúli pályázatok 44%-a számára ítélték meg támogatást, ez 3,3 százalékponttal magasabb az országos átlagnál. A nyertes projektek 10,9%-a, a megítélt támogatás 5,9%-a köthető a régióhoz, ami 1437 db projektet és 59,01 mrd Ft kötelezettségvállalást jelent. A kifizetett támogatás 2013 októberében a TÁMOP egészét tekintve 60,7%-ot ért el, a régióban megvalósuló projektek esetében ez az arány csak 48,6%.

A legtöbb pályázatot a Közép-Dunántúlon a 2. (Alkalmazkodóképesség javítása) és a 3. (Minőségi oktatás és hozzáférés biztosítása mindenkinek) prioritáshoz kapcsolódóan adták be, ugyanakkor a 4. prioritáshoz (A felsőoktatás tartalmi és szervezeti fejlesztése a tudásalapú gazdaság kiépítése érdekében) megítélt támogatás a legmagasabb, az összes támogatás 34,7%-a.

A beérkezett és támogatott pályázatok megyék közti megoszlását tekintve megállapítható, hogy mindkét szempontból Fejér megye volt a legeredményesebb, hiszen a beérkezett pályázatok 40, a támogatottak 53%-a ide köthető. A pozitív támogatói döntéssel rendelkező projektek aránya ugyanakkor kiegyenlített képet mutat megyei szinten, mivel mindhárom megye értéke a regionális átlag, 44% körül alakult (Fejér 43%, Komárom-Esztergom 43%, Veszprém 46%). Az egy főre jutó támogatás összegét tekintve Veszprém megye értéke a legjobb, 72 ezer Ft, míg a 2007-2013-as időszakban ez Komárom-Esztergomban 55 ezer Ft, Fejérben 39 ezer Ft.



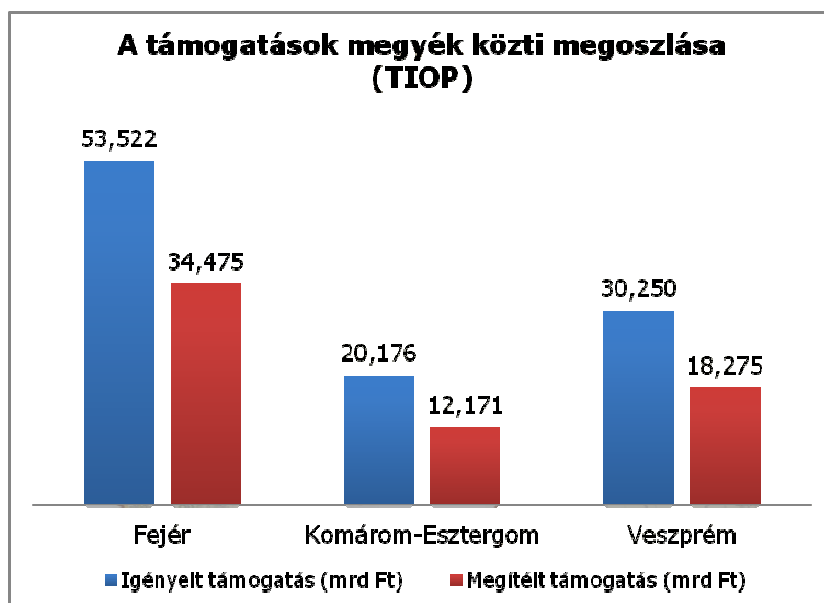
## Társadalmi Infrastruktúra Operatív Program

A Társadalmi Infrastruktúra OP keretében 2007-2013 között rendelkezésre álló 2096,5 millió euró, azaz mintegy 625,7 milliárd Ft forrás öt prioritástengely között oszlik meg. Összesen 3571 db pályázatot nyújtottak be az országban, melyből 9,3%, azaz 331 db köthető a Középdunántúli régióhoz. A régióból érkező pályázatok támogatási igénye 103,95 mrd Ft, mely az országos érték (763,85 mrd Ft) 13,6%-a.

A közép-dunántúli pályázatok 51,1%-ának ítélték meg támogatást, mely az országos átlagtól (63,0%) 11,9 százalékponttal marad el. A nyertes projektek 7,5%-a, a megítélt támogatás 13,4%-a kötődik a területhez, ez 169 db projektet jelent 64,92 mrd Ft értékben. A kifizetett támogatás aránya 2013 októberében a régiót tekintve 37,9%, az egész OP-t vizsgálva viszont ez az érték jóval magasabb, 58,4%-os.

Kiemelendő, hogy a beérkezett pályázatok 54,7%-a az 1-es prioritáshoz (Az oktatási infrastruktúra fejlesztése) tartozik, viszont a megítélt támogatás 66,5%-át a 3-as prioritás (A munkaerő-piaci részvételt és a társadalmi befogadást támogató infrastruktúra fejlesztése) projektjei kapták.

A beérkezett pályázatok számának megyék közti megoszlása közel azonos (Fejér 36,3%, Komárom-Esztergom 29,6%, Veszprém 34,1%), az igényelt és megítélt támogatások összege viszont jelentős különbségeket mutat. A benyújtott pályázatok támogatási igényének 51,5%-a, a megítélt támogatásnak pedig 53,1%-a Fejér megyéhez köthető. A nyertes projektek aránya Fejér megyében a legmagasabb, itt a beérkezett pályázatok 58,3%-a kapott támogatást. Komárom-Esztergomban ennek a mutatóknak az értéke 44,9%, míg Veszprémben 48,7%. Az egy főre jutó támogatás Fejér megyében a legmagasabb, 82 ezer Ft, míg Komárom-Esztergomban 40 ezer, Veszprémben 51 ezer Ft támogatás jut egy-egy lakosra.



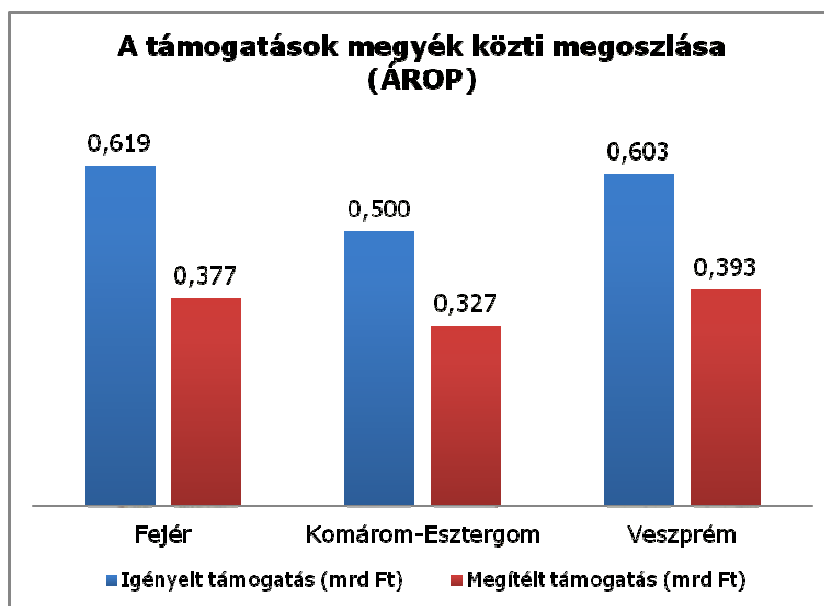


## Államreform Operatív Program

Az Államreform OP keretében 175,8 millió euró, azaz mintegy 51,52 milliárd Ft forrás áll rendelkezésre 2007-2013 között, amely öt prioritástengely között oszlik meg. Országosan összesen 929 db pályázatot nyújtottak be az ÁROP keretében, melyből 7,5%, azaz 70 db projekt köthető a Közép-dunántúli régióhoz. Mindhárom megye esetében csak az Államreform OP 1. prioritásához (Folyamatok megújítása és szervezetfejlesztés) érkeztek be pályázatok, melyek összesített támogatási igénye 1,722 mrd Ft, az országos érték (59,05 mrd Ft) csupán 2,9%-a.

Az országosan beérkezett pályázatok 64,3%-a nyert támogatás, ez a mutató a régiót tekintve lényegesen jobb, hiszen a közép-dunántúli pályázatok 70,0%-ának ítéltek meg támogatást, ami 49 db nyertes pályázatot és 1,1 mrd Ft támogatást jelent. Összességében a nyertes projektek 8,2%-a, a megítélt támogatások 2,5%-a a régióból került ki. Az ÁROP-on belül összesen megítélt támogatások értékének 47,1%-a, a Közép-Dunántúl esetében pedig már az összérték 59,9%-a kifizetésre került 2013 októberéig.

A nyertes projektek egy főre jutó támogatása Veszprém megyében a legmagasabb, 1108 Ft/fő, míg Komárom-Esztergomban 1082, Fejérben 900 Ft támogatás jut egy-egy lakosra.



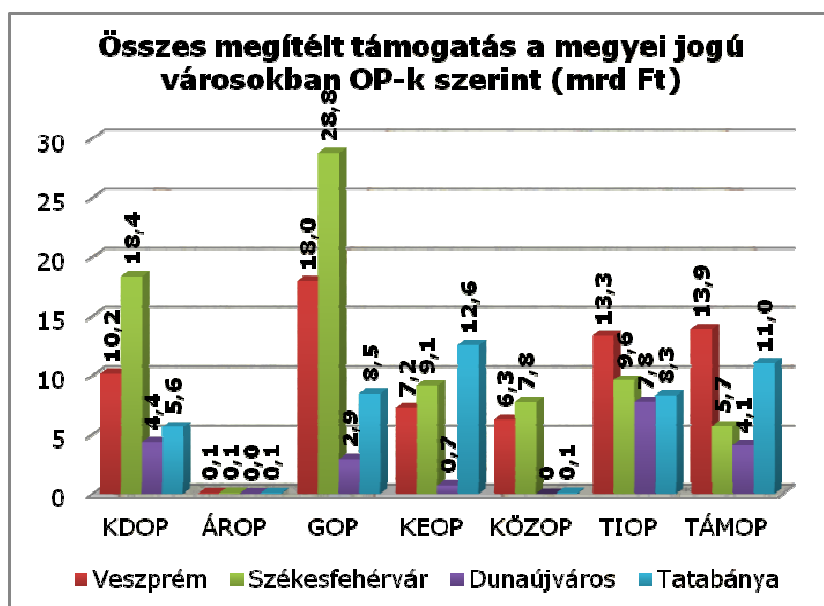
### A támogatások megoszlása a megyei jogú városok között

Az egyes OP-k keretében megítélt támogatások megyék közti megoszlásán túl érdemes megvizsgálni a megyei jogú városokban megvalósuló fejlesztések számára biztosított források nagyságát is. A Közép-dunántúli régió négy megyei jogú városában (Dunaújváros, Székesfehérvár, Tatabánya, Veszprém) az operatív programokhoz kapcsolódó kötelezettségvállalások összértéke 214,3 milliárd Ft<sup>6</sup>, ami az összes megítélt támogatás közel harmada (32,2%-a). Ez az összeg ugyanakkor rendkívül egyenlőtlenül oszlik meg a négy

<sup>6</sup> A települési szintre elérhető legfrissebb, 2013. szeptember 30-i adatok alapján.

nagyváros között, hiszen míg Dunaújváros részesedése csupán 19,9 milliárd Ft (9,3%), addig a Székesfehérváron megvalósuló projektek összértéke 79,4 milliárd Ft, vagyis a teljes összeg 37,1%-a. A források relatív nagyságát tekintve viszont Veszprém az első, hiszen az egy főre jutó támogatás értéke a veszprémi megyeszékhelyen 1,132 millió Ft, míg Székesfehérváron 800 ezer, Tatabányán 684 ezer, Dunaújvárosban pedig 424 ezer Ft/fő.

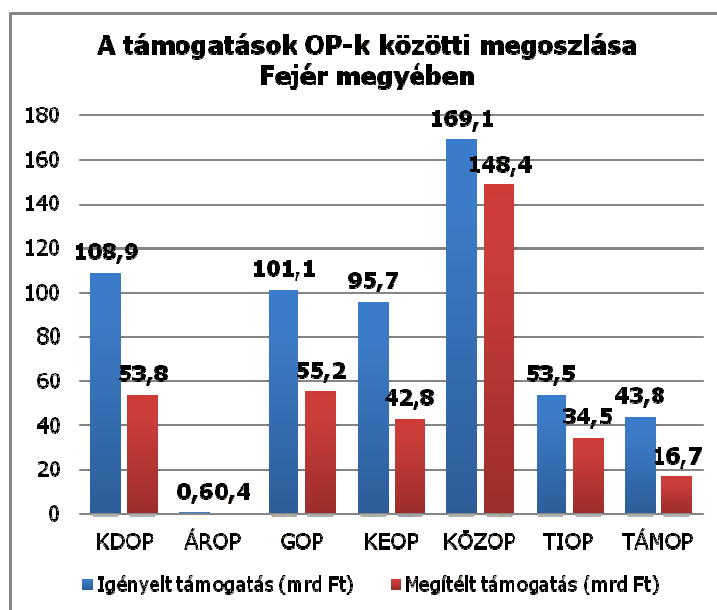
Az egyes operatív programokat tekintve a GOP, a KDOP és a KÖZOP keretében Székesfehérvár, a TIOP és a TÁMOP keretében Veszprém nyerte el a legtöbb támogatást, míg a KEOP forrásból megvalósuló projektek össztámogatása Tatabányán a legmagasabb.



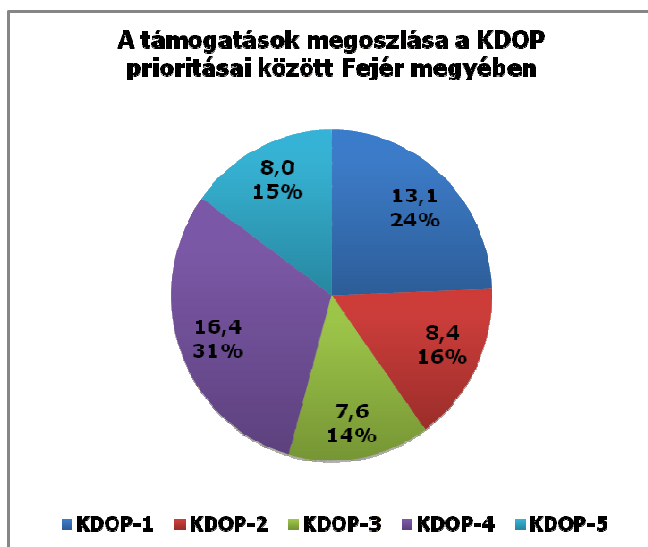
## A 2007-2013-as operatív programok forrásainak felhasználása Fejér megyében

Az elemzés háttéréül szolgáló adatbázis 2013. október 22-i lezárásáig Fejér megyéből 817 db pályázatot nyújtottak be a KDOP, 4212 db-ot pedig az ágazati operatív programok keretében, azaz összességében több mint 5000 db-ot. Az igényelt támogatás nagysága meghaladta az 570 milliárd Ft-ot, melyből közel 110 milliárd a regionális OP-hoz, 464 milliárd Ft pedig az ágazatiakhoz köthető.

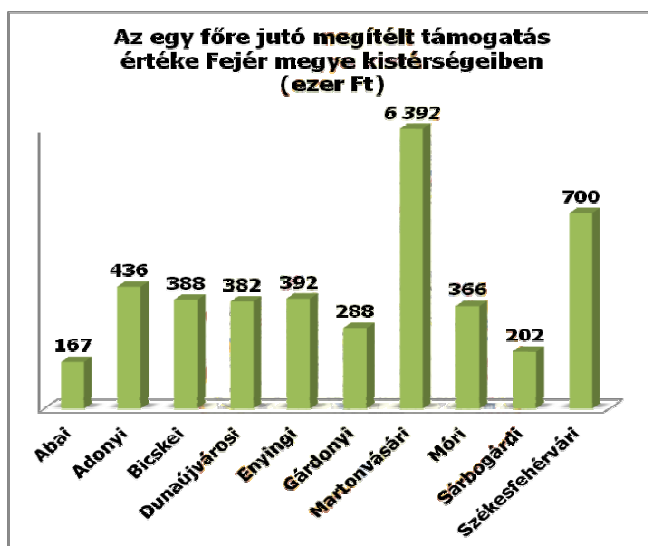
Az 5029 beérkezett pályázat több mint fele, összesen 2578 db részesült támogatásban 2013 októberéig, összesen közel 352 milliárd Ft értékben. A KDOP keretében megítélt támogatás mintegy 54 milliárd, az ágazati OP-kból származó forrás pedig 298 milliárd Ft-ot tett ki. A pályázók részére megítélt támogatás kétharmada, 229 milliárd Ft már kifizetésre került. A kifizetések aránya a már említett vasútfejlesztési projektnek köszönhetően a KÖZOP esetében a legmagasabb (81,6%), de a KDOP, a KEOP és az ÁROP esetében is meghaladja a 60%-ot.



A 2007-2013 között megítélt támogatások legnagyobb része Fejér megyében a KÖZOP-hoz kapcsolódik, melyet gyakorlatilag azonos arányban követ a GOP és a KDOP. Utóbbin belül a támogatások 31%-a a 4. prioritáshoz (Helyi és térségi környezetvédelmi és közlekedési infrastruktúra fejlesztés) kapcsolódik, ám a legtöbb nyertes projekt (140 db) az 1. prioritás (Regionális gazdaságfejlesztés) keretében valósul meg, melynek részesedése 24%. A turisztikai fejlesztések teszik ki a kihelyezett források 16%-át, míg a településfejlesztés részesedése 14%, a humán infrastruktúra fejlesztéseké pedig 15%.

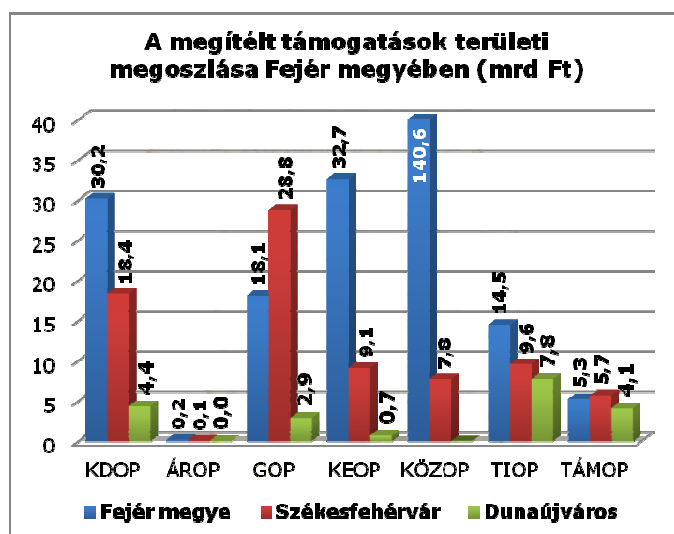


Az egy főre jutó, 2007-2013 között megítélt támogatások Fejér megyei átlaga 811 ezer Ft, az említett KÖZOP-projekt nélkül 490 ezer Ft. Az egyes kistérségek között igen nagy eltérések figyelhetők meg az egy lakosra jutó források nagyságában, hiszen míg a megyeszékhely térségében ez az érték 700 ezer Ft (a martonvásári kistérségben 6,392 millió Ft, de a vasútfejlesztési projekt nélkül is 732 ezer Ft), addig a kistérségek többségében 380 ezer Ft környékén alakul, ugyanakkor Sárbogárd és Aba térségében mindössze 202, illetve 167 ezer Ft-ot tesz ki. Összességében a legtöbb támogatás a martonvásári és a székesfehérvári kistérségbe jutott (151 és 95 milliárd Ft), miközben Sárbogárd és Aba térségében ez az összeg mindössze 5, illetve 4 milliárd Ft.



A két megyei jogú város és a megye többi része közti összevetésben a megítélt támogatások aránya 29-71%, a KÖZOP-os projekt nélkül 48-52%. Jelentős a különbség ugyanakkor Székesfehérvár és Dunaújváros között is, hiszen míg a megyeszékhelyen megvalósuló projektek összesen 79 milliárd Ft támogatásban részesültek, addig a Duna-parti városban ez

az érték nem éri el a 20 milliárd Ft-ot. Kizárólag a projektek megvalósulási helyszínét figyelembe véve a Székesfehérváron élőkre személyenként 800 ezer Ft, a dunaujvárosiakra 424 ezer Ft, míg a megye többi lakosára 878 (391) ezer Ft forrás jutott. Ehhez azonban hozzá kell tenni, hogy a megyeszékhelyen megvalósuló fejlesztések jelentős részének hatása nem csupán Székesfehérvárra korlátozódik, hanem annak tágabb térségére, akár az egész megyére is kiterjed (pl. a Fejér Megyei Szent György Kórház projektjei).



A rendelkezésre álló adatbázisok alapján a KDOP első négy prioritásához (1. Regionális gazdaságfejlesztés, 2. Térségi infrastruktúra és települési környezet fejlesztése, 3. Fenntartható településfejlesztés a Közép-Dunántúlon, 4. Környezeti- és közlekedési infrastruktúrafejlesztés) kapcsolódó nem támogatott vagy meg nem valósult projektek összetételéből lehet következtetéseket levonni, illetve azokat a Fejér megyei területfejlesztési koncepcióban rögzített célkitűzésekhez illeszteni.

Fejér megye területfejlesztési koncepciója 8 stratégiai célt tűz ki:

1. Hálózati együttműködés,
2. Vállalkozó – innovatív társadalom ösztönzése,
3. Befektetés az emberekbe,
4. Természeti és kulturális értékek megőrzése,
5. Természeti erőforrások védelme,
6. Versenyképes vállalatok támogatása,
7. Versenyképes gazdaság feltételeinek megteremtése,
8. Periférikus és vidéki térségek felzárkóztatása.

A felsorolt stratégiai célok közül többhöz, így a „Vállalkozó – innovatív társadalom ösztönzése”, a „Befektetés az emberekbe” és a „Periférikus és vidéki térségek felzárkóztatása” célokhoz nem illeszthetők releváns projektek a KDOP első négy prioritását tekintve.

Az első stratégiai célhoz (Hálózati együttműködés) a „KDOP-1.2. Klaszterek, vállalati együttműködések kialakítása, fejlesztése” című intézkedés sorolható, melyhez 6 db nem

támogatott vagy meg nem valósult projekt tartozik. Ezekhez összesen 211 millió Ft-nyi igényelt támogatás kapcsolódik „vállalati együttműködés és klaszterek támogatása”, illetve „regionális jelentőségű klaszterek közös beruházásainak támogatása, szolgáltatásainak kialakítása és fejlesztése” témában. A pályázók szinte kivétel nélkül KKV-k.

A negyedik (*Természeti és kulturális értékek megőrzése*) és ötödik (*Természeti erőforrások védelme*) kitűzött stratégiai célhoz a „KDOP-3.1. Település (al)központok kialakítása és értékmegőrző rehabilitációja” sorolható. Ebben a témakörben a nem támogatott vagy meg nem valósult projektek száma 18, melyek főként településkép javítására és városrehabilitációra koncentrálnak. Az összes igényelt támogatásuk értéke eléri a 2,775 milliárd Ft-ot.

Szintén ide tartozik a „KDOP-4.1. Környezeti értékek védelme, környezet-biztonság növelése” intézkedés, melyhez Fejér megyében 39 db nem támogatott pályázat kapcsolódik. Ezek igényelt támogatása összesen 5,468 milliárd Ft-ot tesz ki, a pályázatok pedig főként a helyi és térségi jelentőségű vízvédelmi rendszerek rekonstrukciója, települési vízrendezés fejlesztése témakörhöz kapcsolódnak. A pályázók mindkét esetben az államháztartáson belüli nonprofit szervezetek (helyi önkormányzatok).

A *Versenyképes vállalatok és versenyképes gazdaság feltételeinek megteremtése* című stratégiai célokon belül 110 db nem támogatott, vagy meg nem valósult projekt telephelyfejlesztéshez, iparterületek vagy inkubátorházak fejlesztéséhez (KDOP-1.1) köthető. Az igényelt támogatások értéke összesen 9,249 milliárd Ft-ot tesz ki, és a pályázók szinte kivétel nélkül KKV-k.

2 db olyan nem támogatott pályázat említhető, melyek a vállalkozói, vállalati tanácsadás támogatása, versenyképes termékek fejlesztése érdekében (KDOP-1.4.) kerültek benyújtásra. Ezek középvállalkozásokhoz kötődnek, és az igényelt támogatási összegük 530 millió Ft.

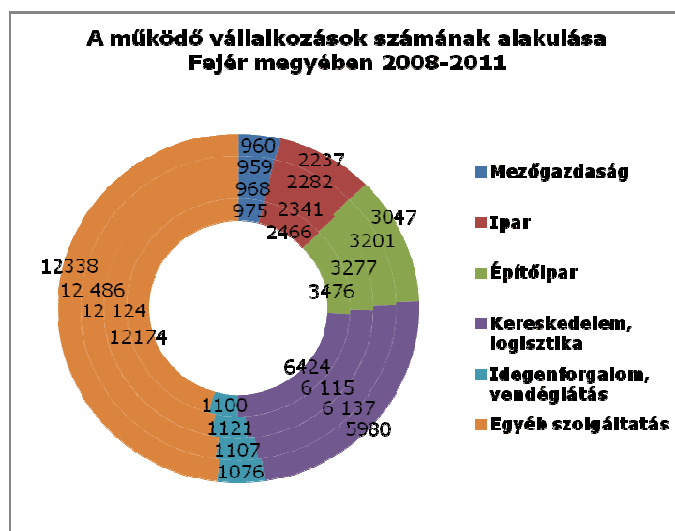
Összesen 68 db olyan nem támogatott, vagy meg nem valósult projekt található Fejér megyében a vizsgált periódusban, mely turisztikai attrakciók és szolgáltatások fejlesztéséhez, vagy integrált és tematikus vonzerő-fejlesztések támogatásához kapcsolódik. Az igényelt támogatás értéke összesen 19,238 milliárd Ft, a pályázók közel fele KKV, másik fele nonprofit szervezet.

2007-2013 között a megyében 5 db olyan nem támogatott projekt említhető, melyek a helyi és térségi turisztikai desztinációs menedzsment szervezetek és turisztikai klaszterek létrehozása és fejlesztése témakörhöz sorolhatók. Ezek igényelt támogatási összege 271,9 millió Ft, a pályázók az előzőekhez hasonlóan nonprofit szervezetek.

Az elérhetőség fejlesztésére (KDOP-4.2.), így elsősorban a belterületi utak, a térségi közlekedés és a kerékpárút-hálózat fejlesztésére koncentrálnak a pályázatokból 77 db nem nyert támogatást, vagy meg nem valósult meg. Ezek igényelt támogatása 10,776 milliárd Ft-ot éri el.

A működő vállalkozások száma közel 4%-kal, mintegy 1000 db-bal csökkent 2008-2011 között, miközben az egyes ágazatok közötti megoszlás csak kis mértékben változott. Mintegy 12, illetve 9%-kal csökkent az építőipari és ipari, 7%-kal pedig a kereskedelmi, logisztikai szolgáltató tevékenységet folytató vállalkozások száma, miközben az egyéb szolgáltatást végzők részaránya 2,4 százalékponttal emelkedett, így a Fejér megyei működő vállalkozásoknak már több mint 48%-a ide sorolható. 2011-es adatok szerint a vállalkozások

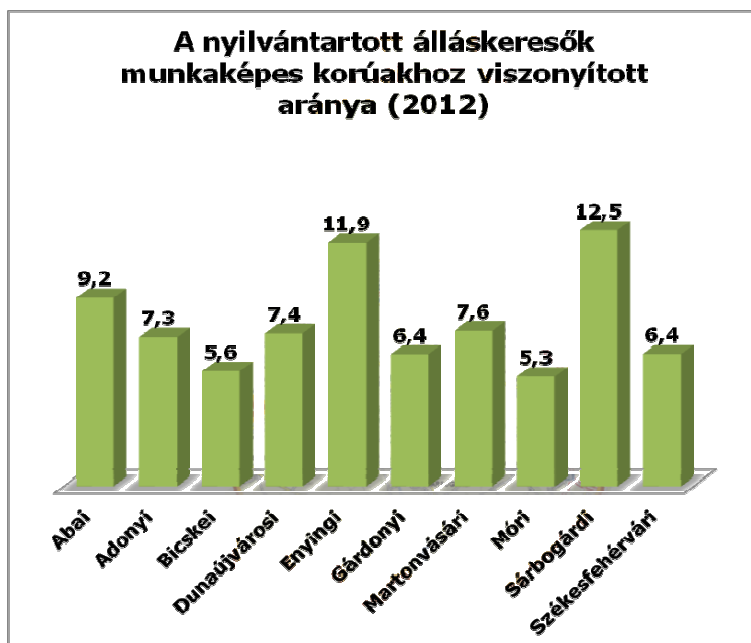
23%-a kereskedelmi, logisztikai, 12%-uk építőipari, 9% ipari, 4-4% pedig mezőgazdasági, illetve idegenforgalmi, vendéglátói tevékenységet folytat.



Fejér megyében a nyilvántartott álláskeresők száma 13 337 fő volt 2007-ben, a programidőszak indulásakor. Ez a szám a megyét is súlyosan érintő gazdasági válság következtében két év alatt 23 448 főre ugrott, majd csökkenésnek indult, de 2012-ig folyamatosan 21 ezer fő felett maradt, így továbbra is meghaladja a kiindulási érték másfélszeresét. Eközben a vizsgált operatív programok támogatásával megvalósuló projektek keretében 8046 új munkahely létesült, és a fejlesztések további 6065 munkahely megtartását biztosították. A projektek előrehaladásával ezek az értékek folyamatosan tovább javulnak, lehetővé téve az álláskeresők számának fokozatos csökkenését.

A megyén belül igen jelentős területi különbségek vannak az álláskeresők munkaképes korúakhoz viszonyított arányában. Míg a megyei átlag 2012-ben 7,3% körül alakult, addig ez az érték Mór és Bicske térségében 6% alatt maradt, az enyingi és a sárbogárdi kistérségekben ugyanakkor jelentősen meghaladta a 10%-ot.

A támogatások eredményeként teremtett és megtartott több mint 14 ezer munkahelyen túl a megvalósuló fejlesztések hatása más tekintetben is számottevő. A GOP és a KDOP forrásból finanszírozott projektek által indukált beruházások relatív, 1 Ft támogatásra jutó értéke 2013 októberében 1,48 Ft-ot tesz ki, míg a KDOP keretében kihelyezett források felhasználása során eddig 13,8 km kerékpárút épült, valamint sor került 72,1 km út felújítására is.





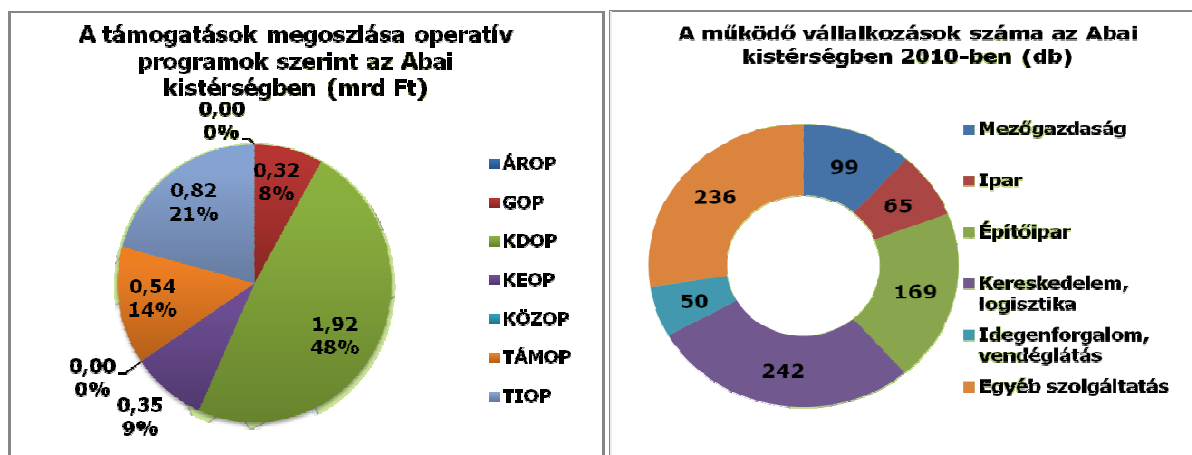
## A kistérségek releváns mutatói a programozási időszakban

### Abai kistérség

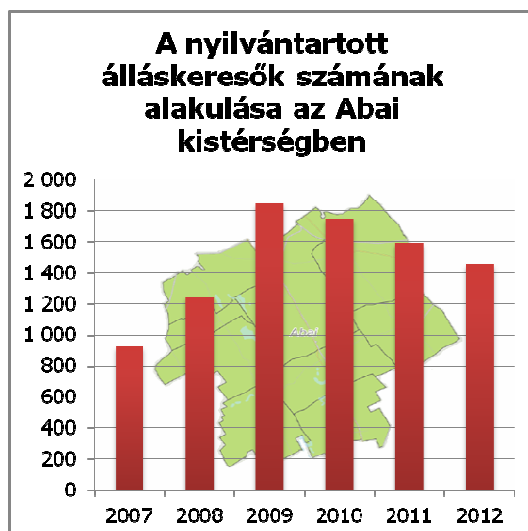
Az Abai kistérségben 2007-2013 között összesen csupán 55 projekt valósul meg Európai Uniós támogatásból, melyek összértéke csak 3,9 mrd Ft-ot ér el. Mindkét említett mutató itt a legalacsonyabb a megyében. A támogatásokból a regionális OP részesedése 1,9 mrd Ft, míg a források 8%-a GOP-hoz, 9%-a KEOP-hoz, 11%-a, 14%-a TÁMOP-hoz és 21 %-a TIOP-hoz kapcsolódik.

Aba térségében a KDOP forrásból finanszírozott projektek támogatási értéke lakosonként 81 ezer Ft, míg az ágazati OP-k keretében megvalósuló további fejlesztések egy főre jutó értéke 86 ezer Ft, azaz összességében 167 ezer Ft/fő, ami a megye többi kistérségéhez viszonyítva a legalacsonyabb érték.

A kistérségi szinten elérhető legfrissebb, 2010-es adatok alapján a kistérségben működő 861 vállalkozás 11,5%-a mezőgazdasági, 7,5%-a ipari, 19,6%-a építőipari, 28,1%-a kereskedelmi, logisztikai, 5,8%-a idegenforgalmi, vendéglátói, míg 27,4%-a egyéb szolgáltató tevékenységet folytat.



A nyilvántartott álláskeresők száma 2007-2009 között megkétszereződött a gazdasági válság miatt. Ezt követően részben a támogatások hatására teremtett vagy megtartott munkahelyek miatt ez a szám lassan csökken, de 2012-ben még mindig nem közelíti meg a 2007-es szintet. A munkavállalási korú lakosságon belül a nyilvántartott álláskeresők aránya a 2012-es évben 9,2%, ami jóval meghaladja a megyei átlagot (7,3%).



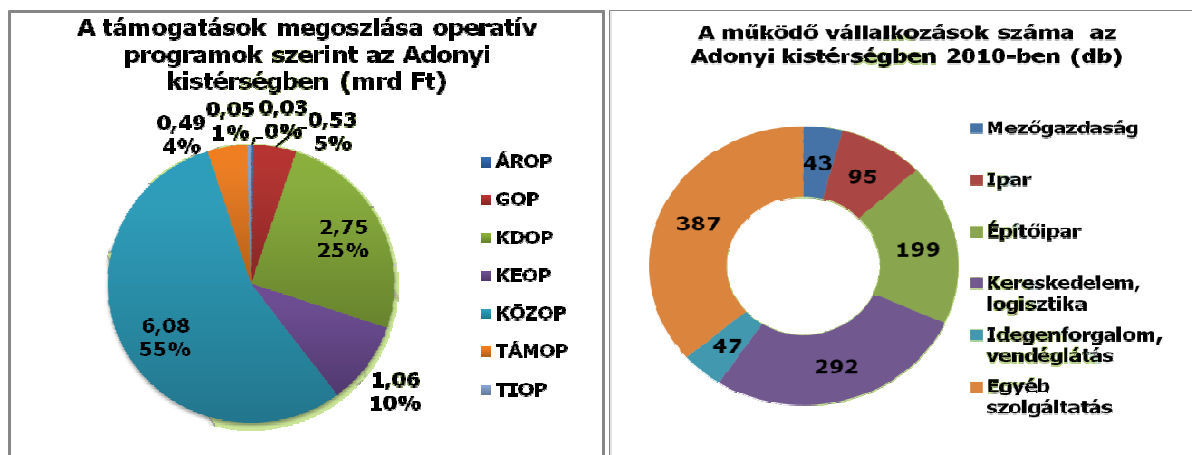
Az Abai kistérségben 2007-2013 között megvalósuló fejlesztések közül csak egy gazdaságfejlesztési és egy turizmusfejlesztési projekt támogatási összege haladja meg a 150 millió Ft-ot. Ezek a Sárvíz Technológiai Park infrastruktúrájának kialakítása az Abaterm Kft. által, illetve a táci "Quies Gorsienae - Gorsium a kikapcsolódás antik szigete" című pályázat. A városfejlesztési témájú (humán, környezet-, közlekedés- és településfejlesztési) projektek közül 2 db támogatási összege éri el a félmilliárd Ft-ot, a Kistérségi Járóbeteg Szakellátó Központ létesítése, illetve a "Közösen egy-másért" - avagy társuló intézmények infrastrukturális fejlesztése.

### Adonyi kistérség

2007-2013 között az Adonyi kistérségben összesen 71 projekt valósul meg EU-s támogatásból, melyek összértéke 10,9 mrd Ft. Ebből 2,7 mrd Ft KDOP-forrás, míg további 5% a GOP-hoz, 10% a KEOP-hoz, 55% a KÖZOP-hoz, 4% a TÁMOP-hoz, 1% pedig a TIOP-hoz és az ÁROP-hoz kötődik.

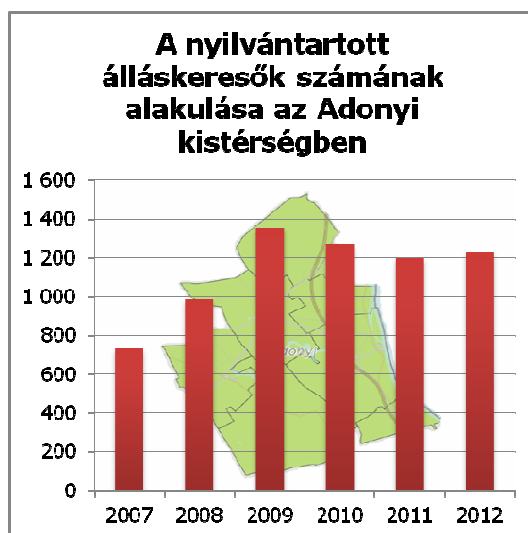
A KDOP forrásból finanszírozott projektek támogatási értéke lakosonként 109 ezer Ft, míg az ágazati OP-k keretében megvalósuló további fejlesztések egy főre jutó értéke 327 ezer Ft, azaz összességében 436 ezer Ft/fő.

A kistérségekre elérhető legfrissebb, 2010-es adatok alapján az Adonyi kistérségben működő 3665 vállalkozás 4,0%-a mezőgazdasági, 8,9%-a ipari, 18,7%-a építőipari, 27,5%-a kereskedelmi, logisztikai, 4,4%-a idegenforgalmi, vendéglátói, míg 36,4%-a egyéb szolgáltató tevékenységet végez.



A válság miatt 2007-2009 között ebben a kistérségben is duplájára emelkedett a nyilvántartott álláskeresők száma. 2009 óta – részben a támogatások hatására teremtett vagy megtartott munkahelyek miatt – lassan csökken ez a szám, de a 2012-es évben még mindig sokkal több az álláskereső, mint a kiinduló évben.

A munkavállalási korú lakosságon belül a nyilvántartott álláskeresők aránya a 2012-es évben 7,3%, ami megegyezik a megyei átlaggal.



A 2007-2013 között megvalósuló projektek közül csupán egy gazdaságfejlesztési támogatási összege meghaladja a 150 millió Ft-ot. Ez Szabadegyházán a Hungrana Keményítő és Izocukorgyártó és Forgalmazó Kft. kapacitásbővítésre fókuszáló pályázata.

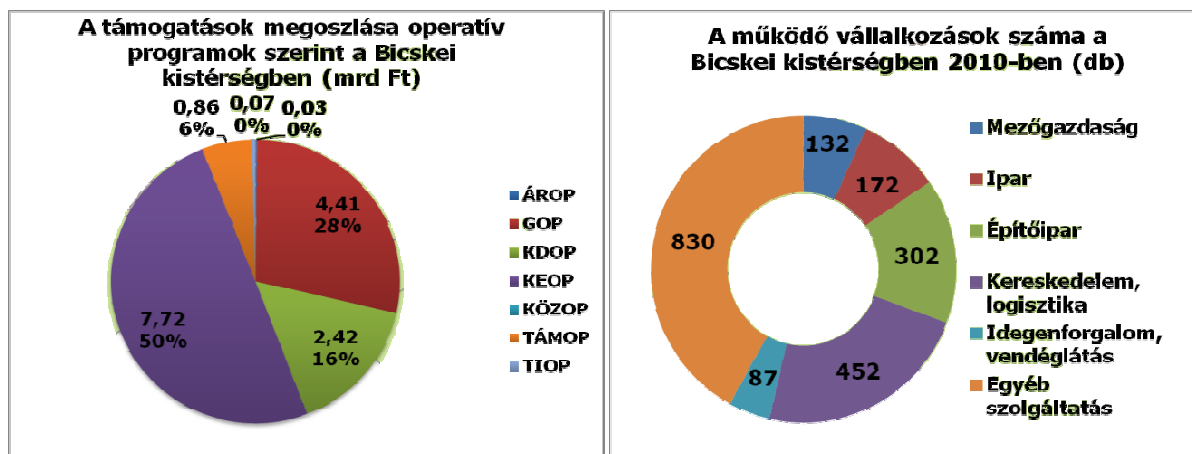
Három közlekedés- és egy környezetfejlesztési témájú fejlesztés támogatási összege éri el a félmilliárd Ft-ot. Ezek közé tartozik a 62. sz. főút fejlesztése, illetve a Biomassza tüzelésű gőztermelő rendszer létesítése a Hungrana Kft. hőigényének ellátására.

## Bicskei kistérség

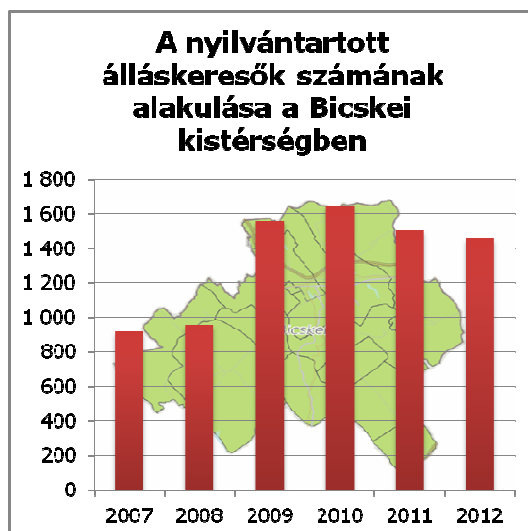
EU-s támogatásból a 2007-2013-as időszakban Bicske térségében összesen 167 projekt valósul meg, melyek összértéke 15,5 Mrd Ft. A források 16%-a, vagyis 2,4 Mrd Ft a KDOP prioritásaihoz, míg további 28% a GOP-hoz, 50% a KEOP-hoz, 6% a TÁMOP-hoz kapcsolódik.

A Bicskei kistérségben KDOP forrásból finanszírozott projektek támogatási értéke lakosonként 61 ezer Ft, míg az ágazati OP-k keretében megvalósuló további fejlesztések egy főre jutó értéke 328 ezer Ft, azaz összességében 389 ezer Ft/fő.

A legfrissebb (2010-es), kistérségi szintű adatok alapján a vizsgált területen működő 1975 vállalkozás 6,7%-a mezőgazdasági, 8,7%-a ipari, 15,3%-a építőipari, 22,9%-a kereskedelmi, logisztikai, 4,4%-a idegenforgalmi, vendéglátói, míg 42,0%-a egyéb szolgáltató tevékenységet folytat.



A nyilvántartott álláskeresők száma lényegesen nőtt 2007-2009 között, ám 2009 óta – részben a támogatások hatására teremtett vagy megtartott munkahelyek miatt – ez folyamatosan csökken, viszont 2012-ben még mindig jóval több az álláskereső, mint a kiindulási évben. A munkavállalási korú lakosságon belül a nyilvántartott álláskeresők aránya a 2012-es évben 5,6%, ami jóval a megyei átlag (7,3%) alatt marad, és a második legjobb értéket jelenti a megyében.



2007-2013 között a kistérségben megvalósuló projektek közül 6 db gazdaságfejlesztési és egy turizmusfejlesztési támogatási összege meghaladja a 150 millió Ft-ot. Ezek közül a legnagyobbak az Egészségérték Innovációs, Kutató és Szolgáltató Kft fejlesztése, illetve a Korda Látogatóközpont létrehozása.

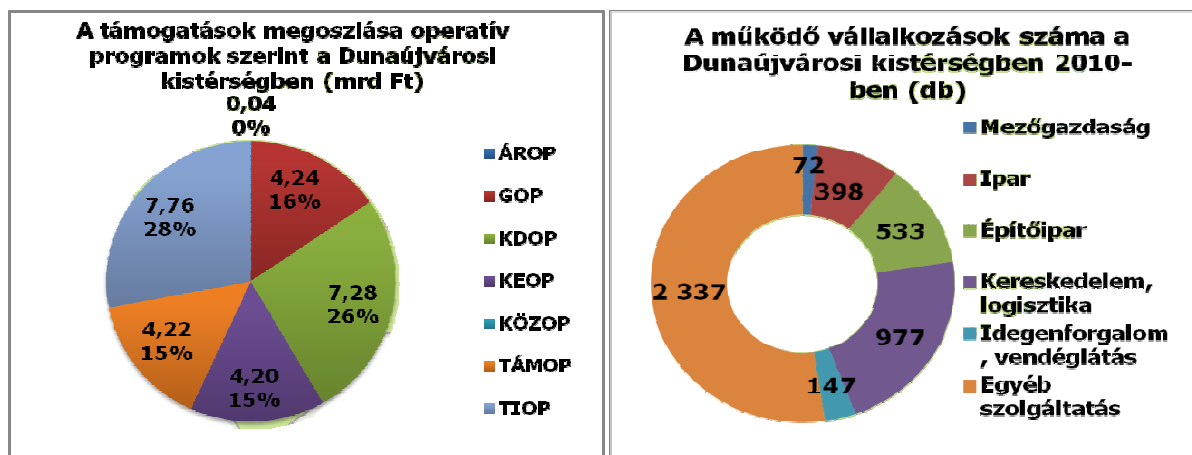
Két környezetfejlesztési pályázat támogatási összege éri el a félmilliárd Ft-ot, a települési szilárdhulladék-lerakók rekultivációja, illetve a Felcsút, 2. számú üzemanyagbázis környezeti kármentesítése.

### Dunaújvárosi kistérség

A Dunaújvárosi kistérségben EU-s támogatásból 2007-2013 között összesen 301 projekt valósul meg, 27,7 mrd Ft összértékben. Ebből 26%, vagyis 7,3 mrd Ft a KDOP keretében, míg a források 16%-a GOP-hoz, 15%-a KEOP-hoz, 15%-a TÁMOP-hoz, és 28%-a TIOP-hoz köthető.

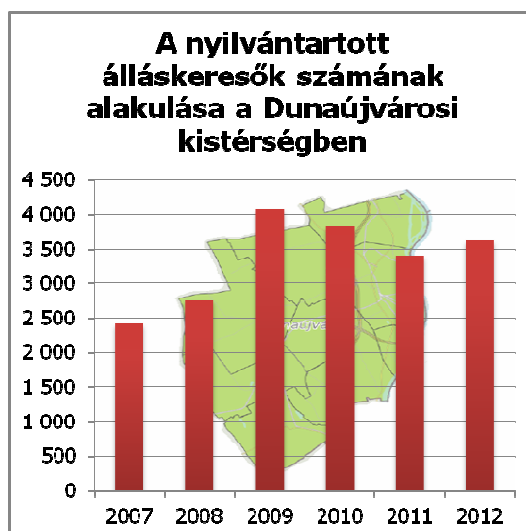
A KDOP forrásból finanszírozott projektek támogatási értéke lakosonként 100 ezer Ft, emellett az ágazati OP-k keretében megvalósuló fejlesztések egy főre jutó értéke 282 ezer Ft, azaz összességében 382 ezer Ft/fő.

A kistérségekre elérhető legfrissebb, 2010-es adatok alapján a Dunaújvárosi kistérségben működő 4464 vállalkozás 1,6%-a mezőgazdasági, 8,9%-a ipari, 11,9%-a építőipari, 21,9%-a kereskedelmi, logisztikai, 3,3%-a idegenforgalmi, vendéglátói, míg 52,4%-a egyéb szolgáltató tevékenységet végez.



A területen a nyilvántartott álláskeresők száma 2007-2009 között lényegesen megnőtt a válság következtében. Részben a támogatások hatására teremtett vagy megtartott munkahelyek miatt ez a szám 2009 óta lassan csökken, de még mindig több az álláskereső, mint a kiindulási évben.

A munkavállalási korú lakosságon belül a nyilvántartott álláskeresők aránya a 2012-es évben 7,4%, ami majdnem megegyezik a megyei átlaggal (7,3%).



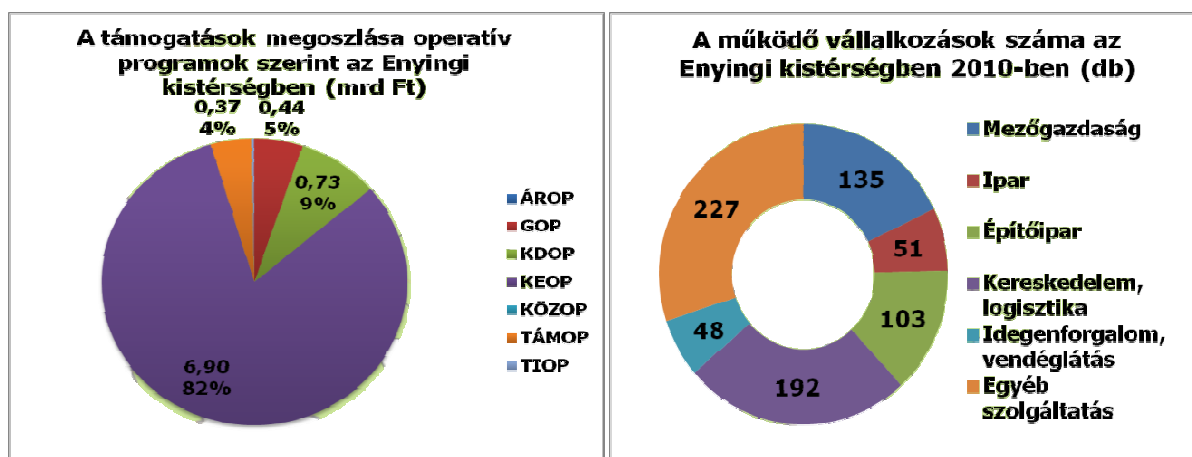
A Dunaújvárosi kistérségben 2007-2013 között megvalósuló projektek közül 8 db gazdaságfejlesztési támogatási összege éri el a 150 millió Ft-ot. A városfejlesztési témájú (humán, környezet-, közlekedés- és településfejlesztési) projektek közül 8 db támogatási összege a félmilliárd Ft-ot is meghaladja, így például a központi műtő és diagnosztikai blokk kialakítása a Szent Pantaleon Kórházban, Dunaújvárosban a városháza és környezetének funkcióbővítő revitalizációja, vagy a Római városrész szociális célú városrehabilitációja.

## Enyingi kistérség

Az Enyingi kistérségben 2013 októberéig összesen 61 projekt nyert el Európai Unió támogatást, melynek összértéke 8,4 mrd Ft. A regionális OP részesedése ebből 0,7 mrd Ft, míg a források 5%-a GOP-hoz, 82%-a KEOP-hoz, és 4%-a TÁMOP-hoz kapcsolódik.

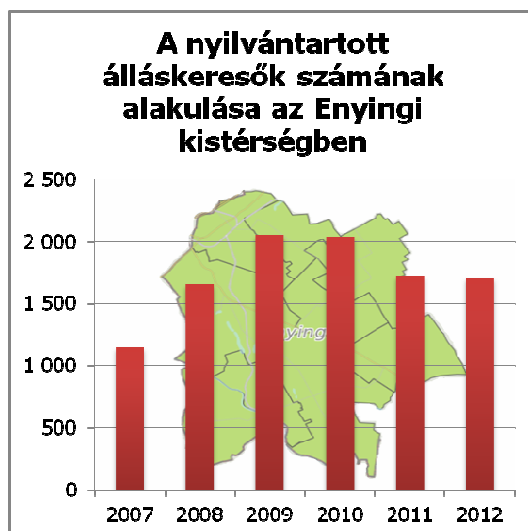
A vizsgált területen a KDOP forrásból finanszírozott projektek támogatási értéke lakosonként csupán 34 ezer Ft, ami megyei szinten a legalacsonyabb. Emellett az ágazati OP-k keretében megvalósuló további fejlesztések egy főre jutó értéke 358 ezer Ft, azaz összességében 392 ezer Ft/fő.

Az elérhető legfrissebb, 2010-es adatok alapján a kistérségben működő 756 vállalkozás 17,9%-a mezőgazdasági, 6,7%-a ipari, 13,6%-a építőipari, 25,4%-a kereskedelmi, logisztikai, 6,3%-a idegenforgalmi, vendéglátói, míg 30,0%-a egyéb szolgáltató tevékenységet folytat.



A nyilvántartott álláskeresők száma majdnem duplájára nőtt 2007-2009 között, majd 2011-ig – részben a támogatások hatására teremtett vagy megtartott munkahelyek miatt – ez a szám mérséklődött. A 2012-es évben azonban még jóval több az álláskereső, mint 2007-ben.

A munkavállalási korú lakosságon belül a nyilvántartott álláskeresők aránya a 2012-es évben 11,9%, ez a megyei aránynál (7,3%) jóval magasabb, és a második legrosszabb érték Fejér megyében.



A 2007-2013 között megvalósuló projektek közül a vizsgált területen nincs olyan gazdaság- és turizmusfejlesztési, melynek támogatási összege meghaladná a 150 millió Ft-ot.

Három környezetfejlesztési témájú pályázat támogatási összege viszont az 500 millió Ft-ot is meghaladja, melyek mindegyike a települések szennyvízelvezetésére és szennyvíztisztítására koncentrál.

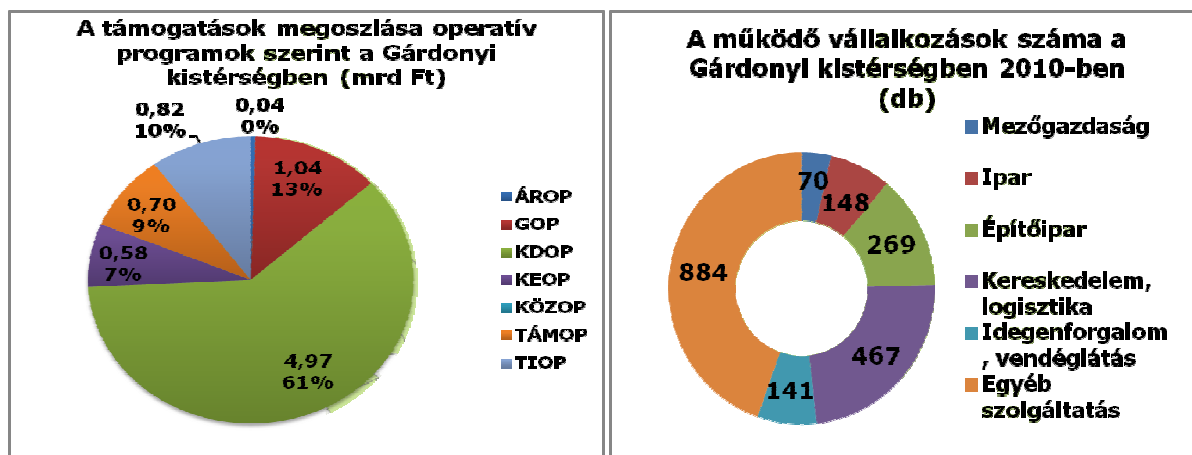
### Gárdonyi kistérség

2007-2013 között a Gárdonyi kistérségben összesen 137 projekt valósul meg EU-s támogatásból, ezek összértéke 8,1 mrd Ft. Ebből 4,9 mrd Ft, vagyis 61% a KDOP-hoz, míg a források további 13%-a a GOP-hoz, 7%-a a KEOP-hoz, 9%-a a TÁMOP-hoz, 10%-a pedig a TIOP-hoz köthető.

A KDOP forrásból finanszírozott projektek támogatási értéke lakosonként 176 ezer Ft, emellett az ágazati OP-k keretében megvalósuló további fejlesztések egy főre jutó értéke 112 ezer Ft, így összességében 288 ezer Ft/fő érték jellemzi a területet.

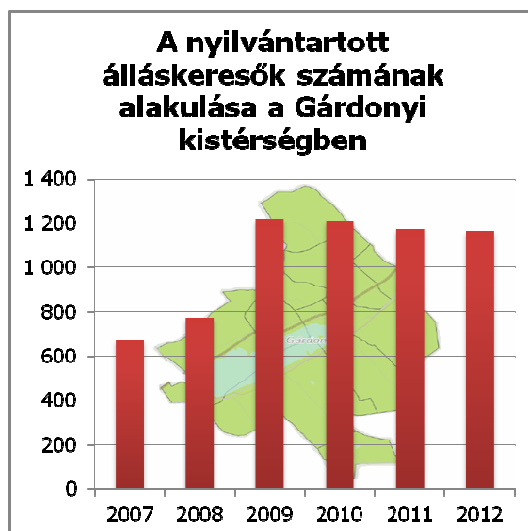
A kistérségekre elérhető legfrissebb, 2010-es adatok alapján a Gárdonyi kistérségben működő 1979 vállalkozás 3,5%-a mezőgazdasági, 7,5%-a ipari, 13,6%-a építőipari, 23,6%-a kereskedelmi, logisztikai, 7,1%-a idegenforgalmi, vendéglátói, míg 44,7%-a egyéb szolgáltató tevékenységet folytat.





A vizsgált területen a nyilvántartott álláskeresők száma a válság miatt 2007-2009 között megkétszereződött. 2009 óta ez a szám csak lassan csökken, így a 2012-es évben még mindig sokkal több az álláskereső, mint 2007-ben volt.

2012-ben a munkavállalási korú lakosságon belül a nyilvántartott álláskeresők aránya a Gárdonyi kistérségben 6,4%-ot ér el, vagyis jóval a megyei érték (7,3%) alatt marad a mutató.



A térségben 2007-2013 között megvalósuló projektek közül 3 db gazdaságfejlesztési és 8 db turizmusfejlesztési támogatási összege eléri a 150 millió Ft-ot. Ezek közé sorolható a Velencei-tó Kapuja, a Velencei-tó körüli egységes kerékpárút hálózat befejező szakaszának kiépítése (I. ütem), vagy a turisztikai desztinációk integrált fejlesztése Gárdonyiban.

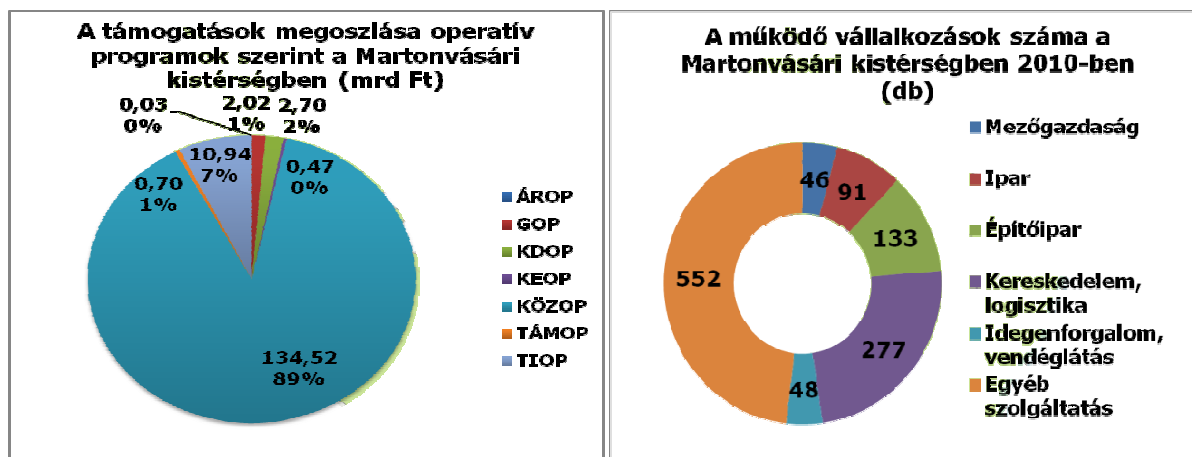
A városfejlesztési témájú (humán, környezet-, közlekedés- és településfejlesztési) nyertes pályázatok közül 3db támogatási összege a félmilliárd Ft-os is meghaladta, köztük a Zöldliget Általános Iskola bővítéséé Velencén, illetve a Kistérségi Járóbeteg Szakellátó Központ létesítéséé.

## Martonvásári kistérség

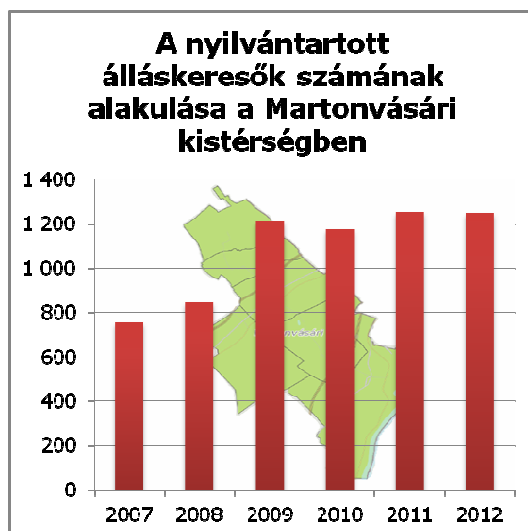
A kistérségben 2007-2013 között összesen 118 projekt valósul meg Európai Unió támogatásból, ám ezek összértéke kiugróan magas, 151,4 mrd Ft. Ebből a KÖZOP részesedése 89%, amit egy kiugróan magas projekt okoz. Emellett a források 1%-a a GOP-hoz, 2%-a a KDOP-hoz, 1%-a a TÁMOP-hoz és 7 %-a a TIOP-hoz köthető (utóbbihoz szintén kapcsolódik egy nagy összegű, közel 11 milliárd Ft-os támogatású, országos jelentőségű fejlesztés).

Martonvásár térségében a KDOP forrásból finanszírozott projektek támogatási értéke lakosonként 114 ezer Ft, míg az ágazati OP-k keretében megvalósuló további fejlesztések egy főre jutó értéke 6,278 millió Ft, amit a fent említett két projekt okoz. Összességében tehát 6,392 millió Ft-nyi támogatás jut egy lakosra, ami megyei szinten a legmagasabb értéket jelenti.

Az elérhető legfrissebb, 2010-es adatok alapján a Martonvásári kistérségben működő 1147 vállalkozás 4,0%-a mezőgazdasági, 7,9%-a ipari, 11,6%-a építőipari, 24,1%-a kereskedelmi, logisztikai, 4,2%-a idegenforgalmi, vendéglátói, míg 48,1%-a egyéb szolgáltató tevékenységet folytat.



2007-2009 között a válság következtében a térségben nyilvántartott álláskeresők száma lényegesen nőtt, majd 2009 óta ez a szám gyakorlatilag stagnál. A munkavállalási korú lakosságon belül a nyilvántartott álláskeresők aránya 2012-ben 7,6%, ami majdnem megegyezik a megyei átlaggal (7,3%).



A Martonvásár térségében 2007-2013 között megvalósuló projektek közül 2 db gazdaságfejlesztési és 2 db turizmusfejlesztési támogatási összege eléri a 150 millió Ft-ot. Ezek közül a legjelentősebbek a tordasi western-falu kialakítása, illetve Martonvásár városközpontjának kulturális fejlesztése.

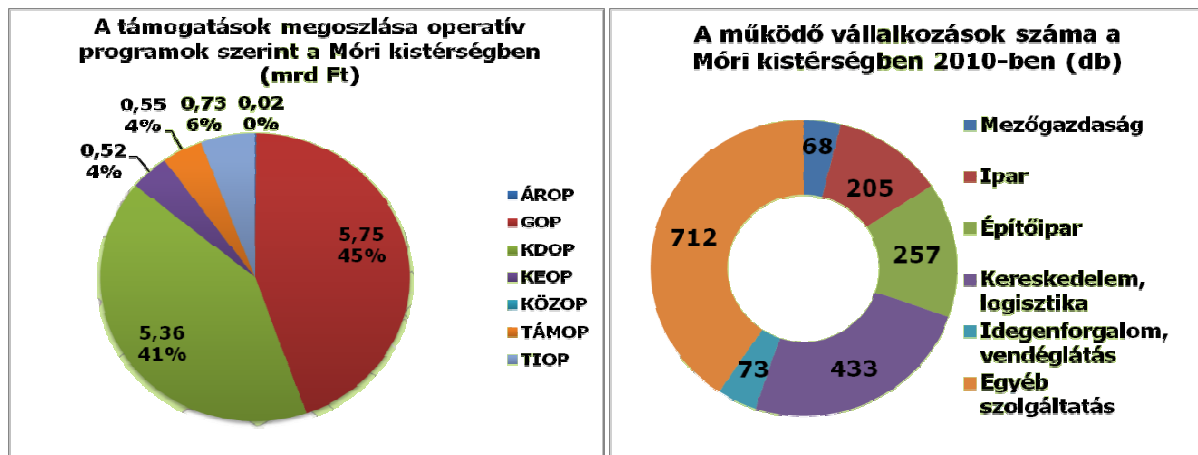
A városfejlesztési témájú (humán, környezet-, közlekedés- és településfejlesztési) nyertes pályázatok közül 4 db támogatási összege eléri az 500 millió Ft-ot, így a 134 milliárd Ft támogatással megvalósuló vasútfejlesztési projekt, vagy az Országos Mentőszolgálat közel 11 milliárd Ft-os mentésfejlesztése, melynek hivatalos megvalósulási helyszíne szintén Martonvásár.

### Móri kistérség

A Móri kistérségben 2007-2013 között uniós forrásból megvalósuló 164 projekt összesített támogatási értéke 12,9 mrd Ft, melyből a regionális OP részesedése 5,4 mrd Ft, a GOP-é további 45%, a KEOP-é és a TÁMOP-é egyaránt 4%, a TIOP-é pedig 6%.

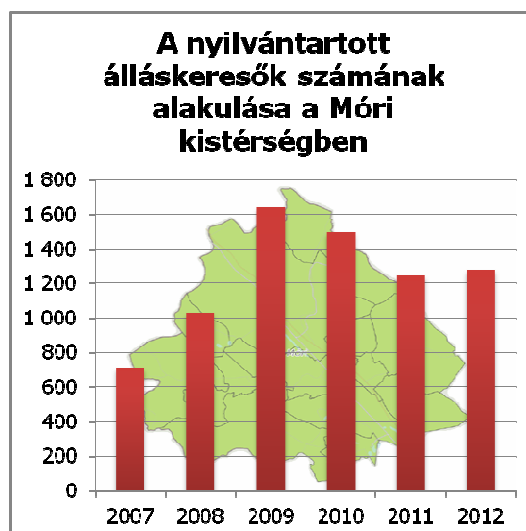
A KDOP forrásból finanszírozott fejlesztések támogatási értéke a vizsgált területen lakosonként 152 ezer Ft, míg az ágazati OP-k keretében megvalósuló további projektek egy főre jutó értéke 215 ezer Ft, azaz összességében 367 ezer Ft/fő.

A kistérségi szintre elérhető legfrissebb, 2010-es adatok alapján móri térségben működő 1748 vállalkozás 3,9%-a folytat mezőgazdasági, 11,7%-a ipari, 14,7%-a építőipari, 24,8%-a kereskedelmi, logisztikai, 4,2%-a idegenforgalmi, vendéglátói, 40,7%-a pedig egyéb szolgáltató tevékenységet.



A nyilvántartott álláskeresők száma a Móri kistérségben a gazdasági válság hatására 2007-2009 között több mint kétszeresére nőtt. Ez a szám 2009 óta – egyrészt a támogatások hatására teremtett vagy megtartott munkahelyek miatt – folyamatosan csökken, de a 2012-es évben még mindig jóval több az álláskereső, mint a kiinduló évben volt.

Fejér megyében a munkavállalási korú lakosságon belül a nyilvántartott álláskeresők aránya a 2012-es évben a Móri kistérségben a legalacsonyabb, itt 5,3% a mutató értéke.



A 2007-2013 között megvalósuló projektek közül 11 db gazdaságfejlesztési és egy turizmusfejlesztési támogatási összege haladja meg a 150 millió Ft-ot. Ezek közül a legnagyobbak közé sorolható a Fehrer Automotive – Rába Vegyesvállalat Kft. gyártókapacitásának kiépítése, vagy a SEWS Komponens Európa Magyarország Gyártó és Kereskedelmi Kft. komplex technológiai, illetve munkahelyteremtéssel járó fejlesztései.

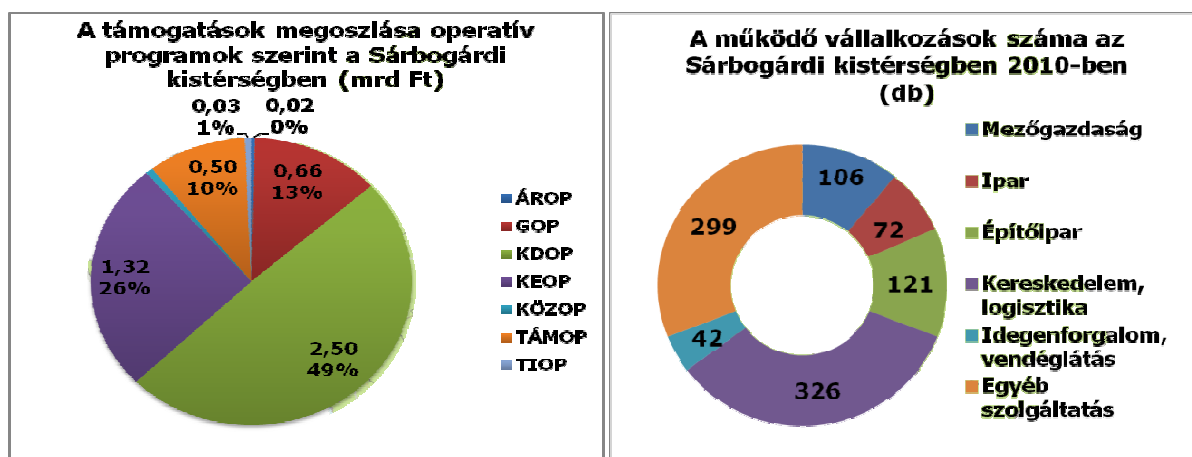
A városfejlesztési témájú (humán, környezet-, közlekedés- és településfejlesztési) projektek közül 2 db támogatási összege éri el a félmilliárd Ft-ot, melyek a térségi elérhetőség javítására, illetve a járóbeteg ellátására szolgáló épület átalakítására, orvosi eszközök és informatika fejlesztésére fókuszálnak.

## Sárbogárdi kistérség

EU-s forrásból a 2007-2013-as időszakban a megyeszékhely térségében összesen 81 projekt valósul meg, a támogatás összértéke pedig csupán 5,1 Mrd Ft. Ebből 49%, vagyis 2,5 Mrd Ft a KDOP keretében megítélt támogatás, míg a források 13%-a a GOP-hoz, 26%-a a KEOP-hoz, 1%-a a KÖZOP-hoz, 10%-a a TÁMOP-hoz, 1%-a pedig a TIOP-hoz tartozik.

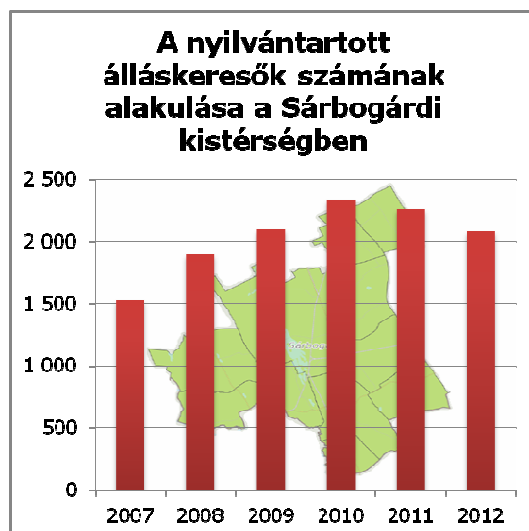
A vizsgált területen a KDOP forrásból finanszírozott projektek támogatási értéke lakosonként 100 ezer Ft, míg az ágazati OP-k keretében megvalósuló további fejlesztések egy főre jutó értéke 103 ezer Ft, azaz összességében 203 ezer Ft/fő.

Az elérhető legfrissebb, 2010-es adatok alapján a kistérségben működő 966 vállalkozás 11,0%-a mezőgazdasági, 7,5%-a ipari, 12,5%-a építőipari, 33,7%-a kereskedelmi, logisztikai, 4,3%-a idegenforgalmi, vendéglátói, míg 31,0%-a egyéb szolgáltató tevékenységet végez.



A válság miatt 2007-2010 között megemelkedett a nyilvántartott álláskeresők száma, mely 2009 – részben a támogatások hatására teremtett vagy megtartott munkahelyek miatt – lassan csökken. 2012-ben azonban még mindig csak a 2009-es év szintjére süllyedt, tehát még mindig jóval több az álláskereső, mint a kiinduló évben.

A Sárbogárdi kistérségben a munkavállalási korú lakosságon belül a nyilvántartott álláskeresők aránya 2012-ben 12,5%, ami jóval meghaladja a megyei átlagot (7,3%) és a legrosszabb értéket jelenti a megyén, valamint a régióon belül is.



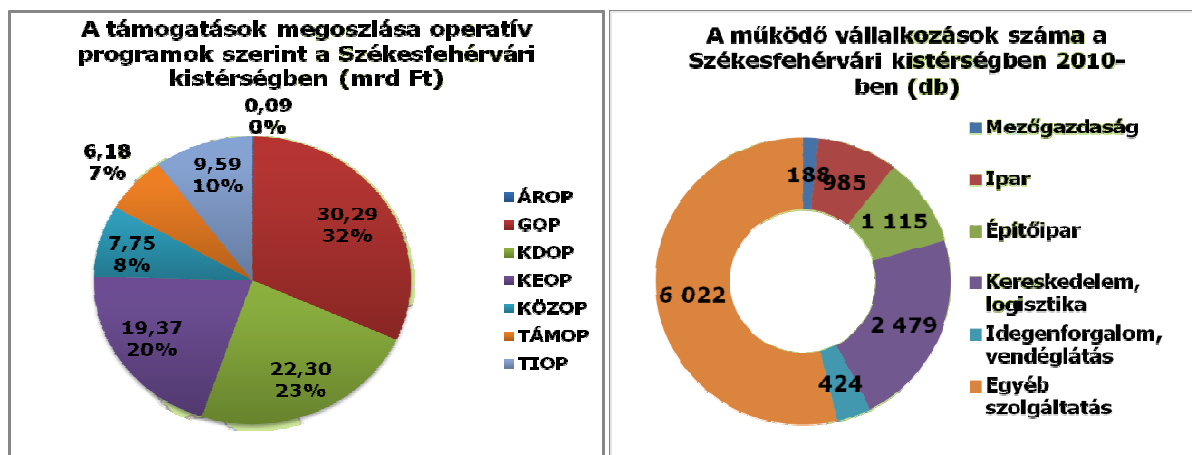
A 2007-2013 között megvalósuló projektek közül a Sárbogárdi kistérségben csupán 2 db gazdaságfejlesztési támogatási összege éri el a 150 millió Ft-ot. Ezek az Aranypony Halászati Zrt „Minőségváltás a hagyományos halastavi struktúrákon történő haltenyésztésben; újszerű, komplex tenyésztési, takarmányozási és környezetkezelési technológia kifejlesztése” című pályázata, illetve komplex strukturált szabadidő- és egészséginformációs rendszer fejlesztése a DFT-Hungária Oktatási, Könyvkiadó, Tanácsadó és Kommunikációs Ügynökség Kft. által. A városfejlesztési témájú (humán, környezet-, közlekedés- és településfejlesztési) projektek közül egy környezet- és egy közlekedésfejlesztési támogatási összege éri el a félmilliárd Ft-ot. Ezek a térségi elérhetőség javítására, illetve Cece Nagyközség szennyvízcsatornázására és szennyvíztisztítására koncentrálnak.

### Székesfehérvári kistérség

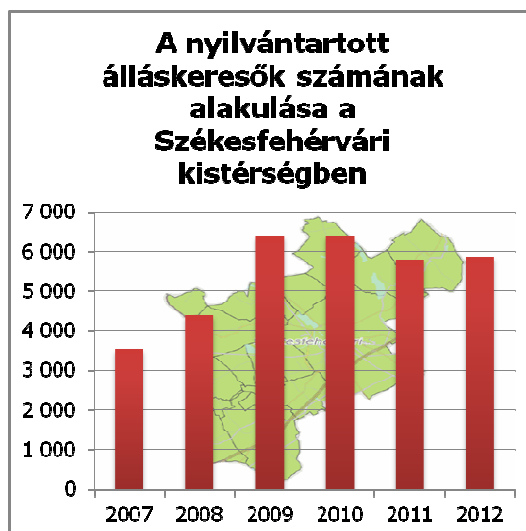
A Székesfehérvári kistérségben Európai Uniós támogatásból 2007-2013 között 1186 projekt valósul meg, 34-gyel több, mint a megye többi kistérségében összesen. A 95,6 mrd Ft-nyi ösztámogatás 23%-a, azaz 22,3 mrd Ft a KDOP keretében, míg 32% a GOP-hoz, 20% a KEOP-hoz, 8% a KÖZOP-hoz, 7% a TÁMOP-hoz és 10% a TIOP-hoz kapcsolódóan került kihelyezésre.

A vizsgált területen a KDOP forrásból finanszírozott projektek támogatási értéke lakosonként 163 ezer Ft, míg az ágazati OP-k keretében megvalósuló további fejlesztések egy főre jutó értéke 537 ezer Ft, azaz összességében 700 ezer Ft/fő, ami Martonvásári kistérség után a második legjobb értéket jelenti.

A kistérségekre elérhető legutolsó, 2010-es adatok alapján a Székesfehérvári kistérségben működő 11213 vállalkozás 1,7%-a mezőgazdasági, 8,8%-a ipari, 9,9%-a építőipari, 22,1%-a kereskedelmi, logisztikai, 3,8%-a idegenforgalmi, vendéglátói, míg 53,7%-a egyéb szolgáltató tevékenységet folytat.



2007-2009 között a nyilvántartott álláskeresők száma lényegesen emelkedett a válság miatt. Részben a támogatások hatására teremtett vagy megtartott munkahelyek következtében 2012-re ez a szám csökkent, de még mindig meghaladja a kiinduló év értékét. A munkavállalási korú lakosságon belül a nyilvántartott álláskeresők aránya 2012-ben 6,4%, ami kedvezőbb a megyei értéknél (7,3%).



A vizsgált időszakban megvalósuló projektek közül 70 db gazdaságfejlesztési és 3 db turizmusfejlesztési támogatási összege is meghaladja a 150 millió Ft-ot, melyek négy kivételtől eltekintve a kistérségi központban találhatóak. A legnagyobbak közé tartozik például a Grundfos Magyarország Gyártó Kft jelentős munkahelyteremtéssel járó komplex beruházása, innovációs központ létrehozása Székesfehérváron az ALBACOMP RI Rendszerintegrációs Kft által, vagy az elektronikai alkatrész és részegységek gyártókapacitásának bővítése a Harman Becker Kft-nél.

A városfejlesztési témájú (humán, környezet-, közlekedés- és településfejlesztési) projektek közül 14 db támogatási összege az 500 millió Ft-ot is eléri. Ezek közül a legnagyobbak közé tartozik például a struktúraváltoztatást támogató infrastruktúrafejlesztés a Fejér Megyei Szent

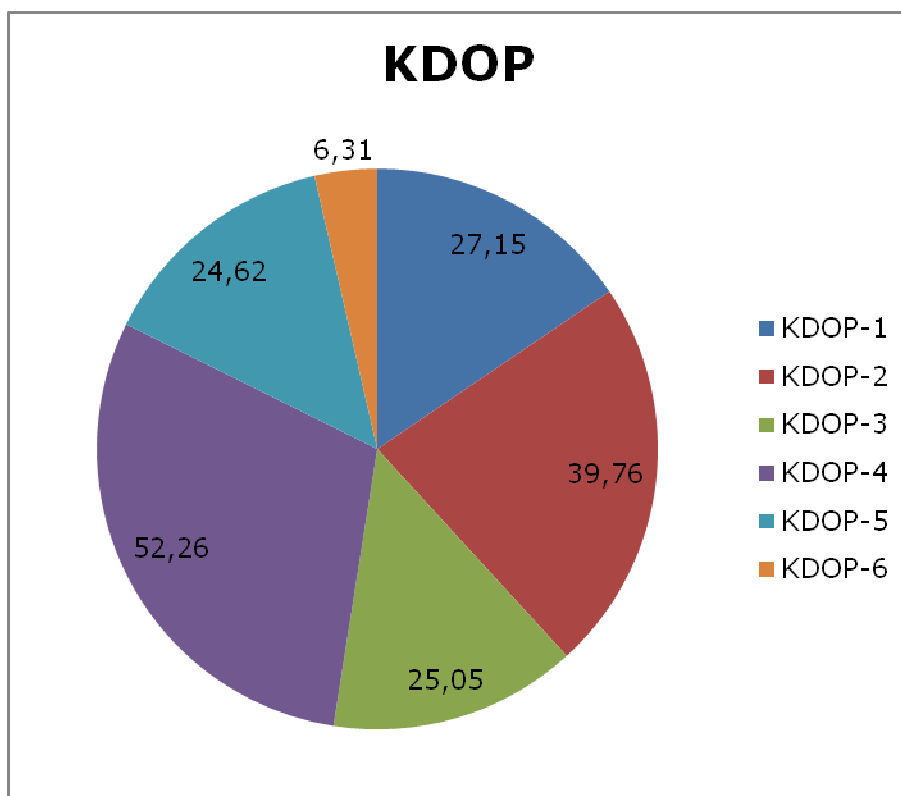
György Kórházban, Székesfehérvár MJV és térsége (Pákozd, Pátka, Seregélyes) szennyvízcsatorna hálózatának bővítése, vagy a székesfehérvári belváros rehabilitációjának folytatása.



## Melléklet

**A 2007-2013-as Operatív Programok prioritásainak keretei, valamint az egyes Operatív Programok keretében benyújtott és támogatott pályázatokra vonatkozó összesített adatok megyék közti megoszlása prioritások szerint**

A KDOP prioritásainak keretei (milliárd Ft)



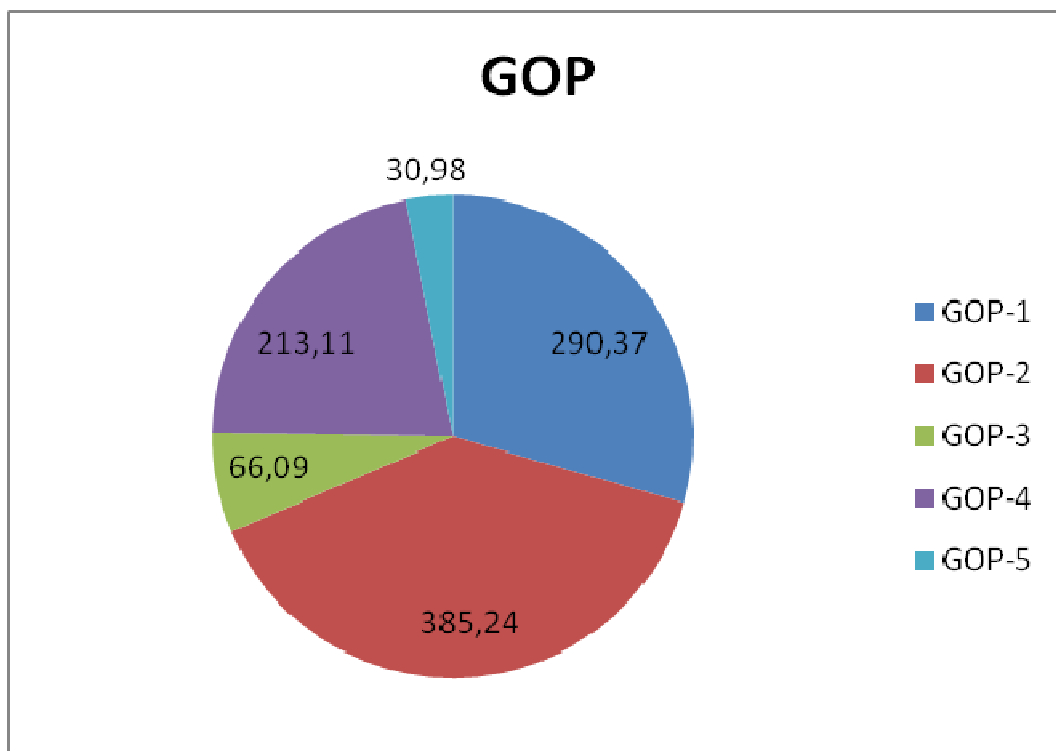
KDOP prioritások:

1. Regionális gazdaságfejlesztés
2. Regionális turizmusfejlesztés
3. Fenntartható településfejlesztés
4. Helyi és térségi környezetvédelmi és közlekedési infrastruktúra fejlesztés
5. Humán infrastruktúra fejlesztés
6. Technikai segítségnyújtás

KDOP		keret	beérkezett pályázatok		megítélt támogatás		kifizetett támogatás
		Mrd Ft	db	Mrd Ft	db	Mrd Ft	Mrd Ft
1. Regionális gazdaságfejlesztés	Fejér	27,15	259	23,277	140	13,068	8,945
	Komárom-Esztergom		191	14,672	101	7,045	4,957
	Veszprém		202	12,932	116	6,544	4,518
2. Regionális turizmusfejlesztés	Fejér	39,76	109	28,117	32	8,436	4,651
	Komárom-Esztergom		98	21,295	30	6,750	4,012
	Veszprém		300	41,010	127	20,125	12,304
3. Fenntartható településfejlesztés	Fejér	25,05	41	10,380	20	7,591	2,980
	Komárom-Esztergom		29	5,311	15	4,420	2,094
	Veszprém		33	8,363	24	7,754	5,354
4. Helyi és térségi környezetvédelmi és közlekedési infrastruktúra fejlesztés	Fejér	52,26	184	32,733	65	16,449	9,795
	Komárom-Esztergom		114	19,555	40	9,702	7,447
	Veszprém		179	36,388	84	23,497	13,212
5. Humán infrastruktúra fejlesztés	Fejér	24,62	220	14,213	79	8,044	6,025
	Komárom-Esztergom		148	7,737	67	5,372	5,341
	Veszprém		218	8,635	92	5,665	5,613
6. Technikai segítségnyújtás	Fejér	6,31	4	0,202	4	0,202	0,087
	Komárom-Esztergom		0	0	0	0	0
	Veszprém		0	0	0	0	0
OP összesen		<b>175,14</b>	<b>2329</b>	<b>284,82</b>	<b>1036</b>	<b>150,66</b>	<b>97,34</b>

árfolyam: 293,1  
HUF/EUR

### A GOP prioritásainak keretei (milliárd Ft)



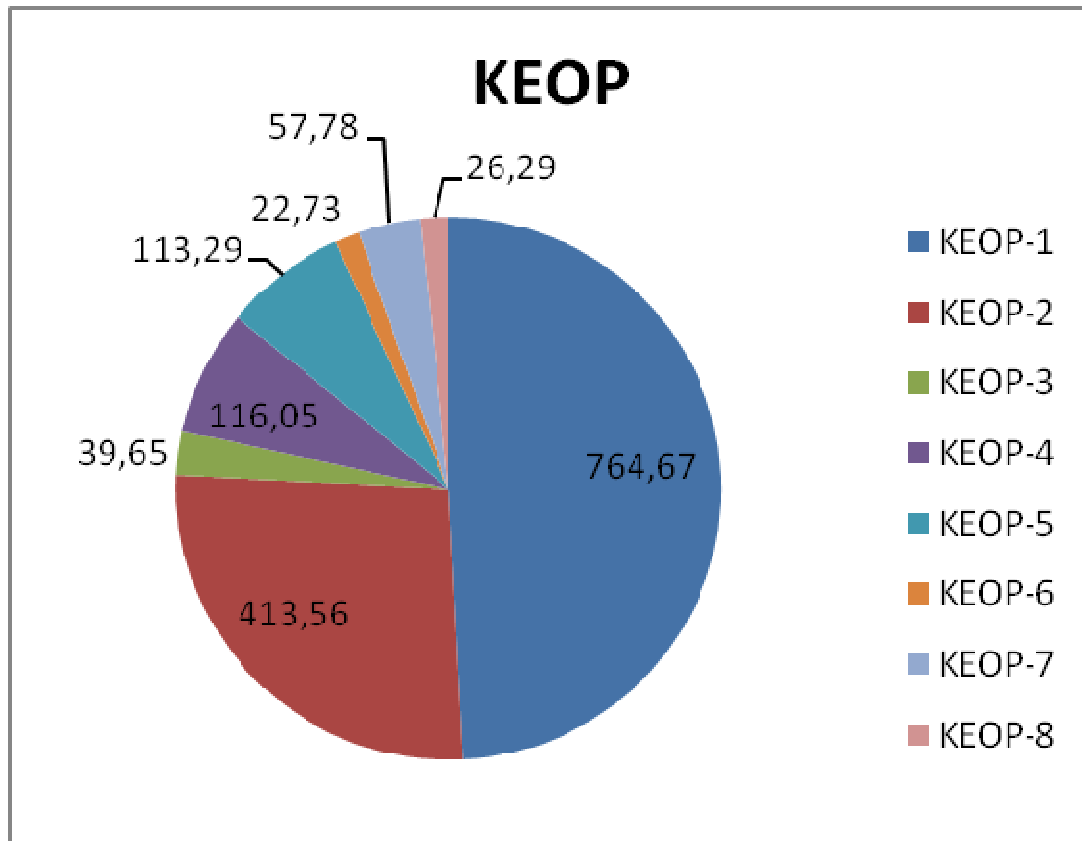
GOP prioritások:

1. K+F és innováció a versenyképességért
2. A vállalkozások (kiemelten a KKV-k) komplex fejlesztése
3. A modern üzleti környezet erősítése
4. Pénzügyi eszközök
5. Technikai segítségnyújtás

GOP		keret	beérkezett pályázatok		megítélt támogatás		kifizetett támogatás
		Mrd Ft	db	Mrd Ft	db	Mrd Ft	Mrd Ft
1. K+F és innováció a versenyképességért	Fejér	290,37	446	51,003	241	24,348	12,190
	Komárom-Esztergom		272	29,412	143	13,074	7,642
	Veszprém		366	43,332	221	25,103	15,928
2. A vállalkozások (kiemelten a KKV-k) komplex fejlesztése	Fejér	385,24	1814	43,749	1127	28,681	15,010
	Komárom-Esztergom		1340	39,597	798	29,493	14,273
	Veszprém		1702	36,808	1089	25,696	10,146
3. A modern üzleti környezet erősítése	Fejér	66,09	102	6,333	36	2,197	1,622
	Komárom-Esztergom		84	6,929	28	2,509	1,612
	Veszprém		68	5,272	26	1,367	0,854
4. Pénzügyi eszközök	Fejér	213,11	0	0	0	0	0
	Komárom-Esztergom		0	0	0	0	0
	Veszprém		0	0	0	0	0
5. Technikai segítségnyújtás	Fejér	30,98	0	0	0	0	0
	Komárom-Esztergom		0	0	0	0	0
	Veszprém		0	0	0	0	0
OP összesen		<b>985,79</b>	<b>6194</b>	<b>262,44</b>	<b>3709</b>	<b>152,47</b>	<b>79,28</b>

árfolyam: 293,1 HUF/EUR

**A KEOP prioritásainak keretei (milliárd Ft)**



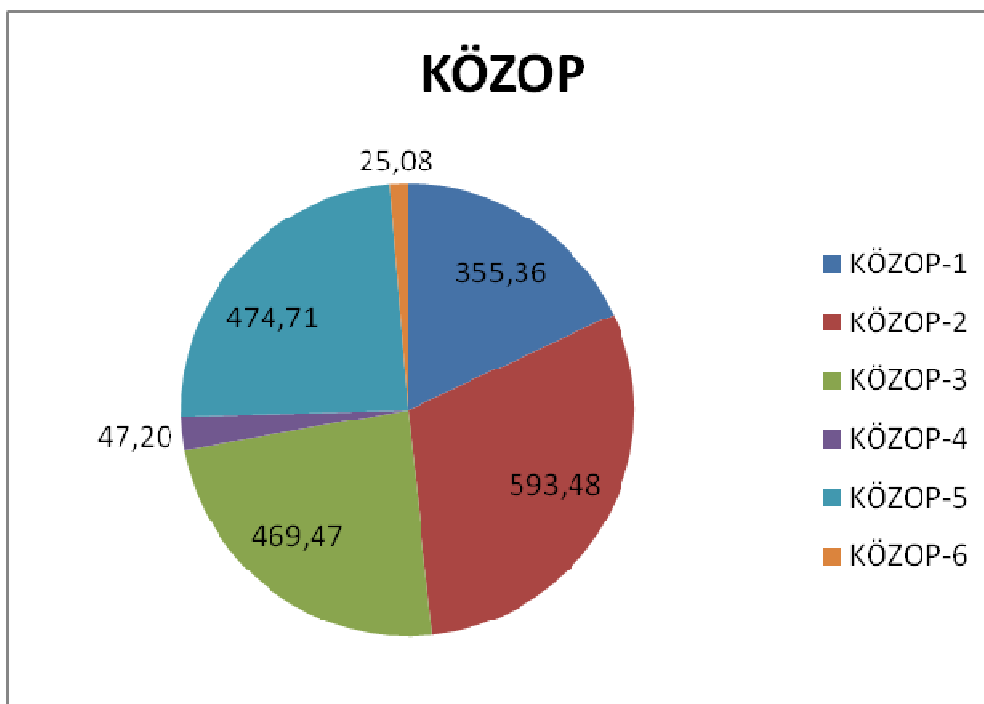
KEOP prioritások:

1. Egészséges tiszta települések
2. Vizeink jó kezelése
3. Természeti értékeink jó kezelése
4. A megújuló energiaforrás-felhasználás növelése
5. Hatékony energiaforrás-felhasználás növelése
6. Fenntartható életmód és fogyasztás
7. Projekt előkészítés
8. Technikai segítségnyújtás

KEOP		keret	beérkezett pályázatok		megítélt támogatás		kifizetett támogatás
		Mrd Ft	db	Mrd Ft	db	Mrd Ft	Mrd Ft
1. Egészséges tiszta települések	Fejér	764,67	22	41,438	10	17,631	10,032
	Komárom-Esztergom		14	16,888	10	14,491	2,796
	Veszprém		17	10,204	12	6,266	4,113
2. Vizeink jó kezelése	Fejér	413,56	8	28,953	5	16,798	10,300
	Komárom-Esztergom		4	10,487	4	10,574	0,924
	Veszprém		10	17,751	7	16,959	6,409
3. Természeti értékeink jó kezelése	Fejér	39,65	16	3,497	9	1,699	0,567
	Komárom-Esztergom		9	1,560	4	0,796	0,151
	Veszprém		22	3,019	14	1,996	0,724
4. A megújuló energiaforrás-felhasználás növelése	Fejér	116,05	130	10,517	46	2,613	2,138
	Komárom-Esztergom		88	9,490	33	1,772	1,409
	Veszprém		174	8,779	55	1,361	0,729
5. Hatékony energiaforrás-felhasználás növelése	Fejér	113,29	81	7,314	29	2,557	1,769
	Komárom-Esztergom		74	6,768	26	2,979	1,730
	Veszprém		94	6,445	40	2,748	1,670
6. Fenntartható életmód és fogyasztás	Fejér	22,73	88	2,401	47	0,786	0,591
	Komárom-Esztergom		33	1,671	11	0,371	0,732
	Veszprém		104	3,461	63	1,281	1,041
7. Projekt előkészítés	Fejér	57,78	51	1,583	33	0,695	0,527
	Komárom-Esztergom		27	1,984	16	0,887	0,732
	Veszprém		39	1,290	22	0,717	0,614
8. Technikai segítségnyújtás	Fejér	26,29	0	0	0	0	0
	Komárom-Esztergom		0	0	0	0	0
	Veszprém		0	0	0	0	0
OP összesen		<b>1554,02</b>	<b>1105</b>	<b>195,50</b>	<b>496</b>	<b>105,98</b>	<b>49,70</b>

árfolyam: 293,1 HUF/EUR

### A KÖZOP prioritásainak keretei (milliárd Ft)



KÖZOP prioritások:

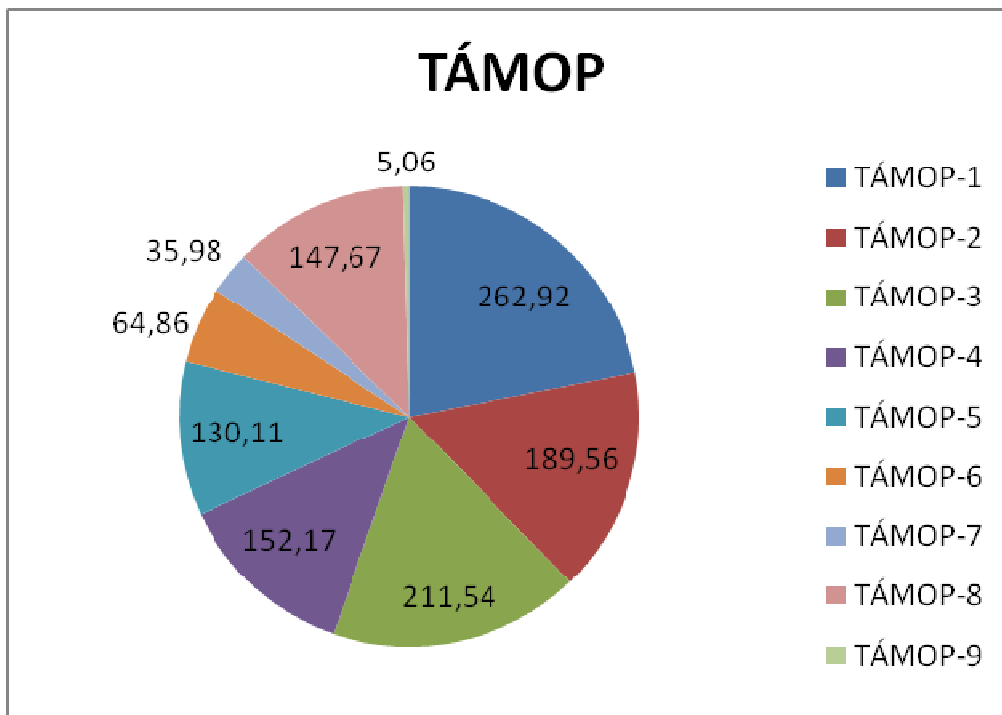
1. Az ország és a régióközpontok nemzetközi közúti elérhetőségének javítása
2. Az ország és a régióközpontok nemzetközi vasúti és vízi úti elérhetőségének javítása
3. Térségi elérhetőség javítása
4. Közlekedési módok összekapcsolása, gazdasági központok intermodalitásának és közlekedési infrastruktúrájának fejlesztése
5. Városi és elővárosi közösségi közlekedés, környezetbarát fejlesztések
6. Technikai segítségnyújtás



KÖZOP		keret	beérkezett pályázatok		megítelt támogatás		kifizetett támogatás
		Mrd Ft	db	Mrd Ft	db	Mrd Ft	Mrd Ft
1. Az ország és a régióközpontok nemzetközi közúti elérhetőségének javítása	Fejér	355,36	0	0	0	0	0
	Komárom-Esztergom		0	0	0	0	0
	Veszprém		4	15,766	4	3,280	1,292
2. Az ország és a régióközpontok nemzetközi vasúti és vízi úti elérhetőségének javítása	Fejér	593,48	3	122,614	2	134,516	113,452
	Komárom-Esztergom		0	0	0	0	0
	Veszprém		0	0	0	0	0
3. Térségi elérhetőség javítása	Fejér	469,47	10	43,575	10	11,996	7,024
	Komárom-Esztergom		7	15,485	7	3,432	2,491
	Veszprém		15	44,671	12	4,981	2,621
4. Közlekedési módok összekapcsolása, gazdasági központok intermodalitásának és közlekedési infrastruktúrájának fejlesztése	Fejér	47,20	1	0,296	0	0	0
	Komárom-Esztergom		1	0,776	0	0	0
	Veszprém		0	0	0	0	0
5. Városi és elővárosi közösségi közlekedés, környezetbarát fejlesztések	Fejér	474,71	2	2,630	2	1,878	0,561
	Komárom-Esztergom		4	0,565	3	0,120	0,058
	Veszprém		0	0	0	0	0
6. Technikai segítségnyújtás	Fejér	25,08	0	0	0	0	0
	Komárom-Esztergom		0	0	0	0	0
	Veszprém		0	0	0	0	0
OP összesen		<b>1965,29</b>	<b>47</b>	<b>246,38</b>	<b>40</b>	<b>160,20</b>	<b>127,50</b>

árfolyam: 293,1  
HUF/EUR

### A TÁMOP prioritásainak keretei (milliárd Ft)



TÁMOP prioritások:

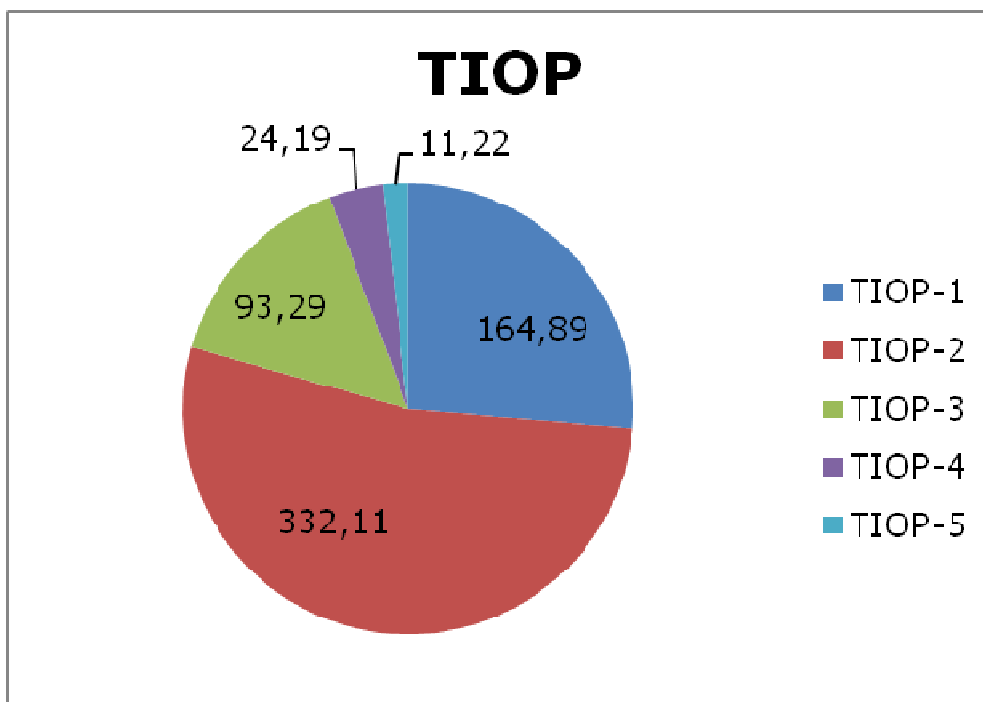
1. A foglalkoztathatóság fejlesztése, a munkaerőpiacra való belépés ösztönzése
2. Alkalmazkodóképesség javítása
3. Minőségi oktatás és hozzáférés biztosítása mindenkinek
4. A felsőoktatás tartalmi és szervezeti fejlesztése a tudásalapú gazdaság kiépítése érdekében
5. Társadalmi befogadás, részvétel erősítése
6. Egészségmegőrzés és egészségügyi humánerőforrás-fejlesztés
7. Technikai segítségnyújtás a konvergencia régiókban
8. Az OP prioritásai tengelyeinek megvalósítása a Közép-magyarországi régióban
9. Technikai segítségnyújtás a Közép-magyarországi régióban

TÁMOP		keret	beérkezett pályázatok		megítélt támogatás		kifizetett támogatás
		Mrd Ft	db	Mrd Ft	db	Mrd Ft	Mrd Ft
1. A foglalkoztathatóság fejlesztése, a munkaerőpiacra való belépés ösztönzése	Fejér	262,92	81	3,995	10	0,544	0,259
	Komárom-Esztergom		33	1,013	7	0,266	0,247
	Veszprém		42	1,209	5	0,356	0,104
2. Alkalmazkodóképesség javítása	Fejér	189,56	375	7,967	160	3,501	1,684
	Komárom-Esztergom		322	7,279	129	3,252	1,713
	Veszprém		380	7,644	166	3,161	2,324
3. Minőségi oktatás és hozzáférés biztosítása mindenkinek	Fejér	211,54	430	16,895	211	5,308	3,142
	Komárom-Esztergom		247	11,469	110	3,071	2,191
	Veszprém		356	15,872	191	8,767	3,467
4. A felsőoktatás tartalmi és szervezeti fejlesztése a tudásalapú gazdaság kiépítése érdekében	Fejér	152,17	32	5,082	18	2,828	1,879
	Komárom-Esztergom		12	7,754	10	7,523	2,551
	Veszprém		30	13,497	23	10,096	4,495
5. Társadalmi befogadás, részvétel erősítése	Fejér	130,11	121	5,790	48	2,416	1,454
	Komárom-Esztergom		91	3,853	33	1,369	0,758
	Veszprém		66	2,764	28	1,111	0,527
6. Egészségmegőrzés és egészségügyi humán erőforrás-fejlesztés	Fejér	64,86	253	4,099	107	2,062	0,637
	Komárom-Esztergom		170	2,949	87	1,321	0,517
	Veszprém		227	4,152	94	2,052	0,736
7. Technikai segítségnyújtás a konvergencia régiókban	Fejér	35,98	0	0	0	0	0
	Komárom-Esztergom		0	0	0	0	0
	Veszprém		0	0	0	0	0
8. Az OP prioritásai tengelyeinek megvalósítása a Közép-magyarországi régióban	Fejér	147,67	-	-	-	-	-
	Komárom-Esztergom		-	-	-	-	-
	Veszprém		-	-	-	-	-

TÁMOP		keret	beérkezett pályázatok		megítélt támogatás		kifizetett támogatás
		Mrd Ft	db	Mrd Ft	db	Mrd Ft	Mrd Ft
<i>9. Technikai segítségnyújtás a Közép-magyarországi régióban</i>	Fejér	5,06	-	-	-	-	-
	Komárom-Esztergom		-	-	-	-	-
	Veszprém		-	-	-	-	-
OP összesen		<b>1199,87</b>	<b>3268</b>	<b>123,28</b>	<b>1437</b>	<b>59,00</b>	<b>28,69</b>

árfolyam: 293,1  
HUF/EUR

**A TIOP prioritásainak keretei (milliárd Ft)**



TIOP prioritások:

1. Az oktatási infrastruktúra fejlesztése
2. Az egészségügyi infrastruktúra fejlesztése
3. A munkaerő-piaci részvételt és a társadalmi befogadást támogató infrastruktúra fejlesztése
4. A TIOP lebonyolításának finanszírozása (technikai segítségnyújtás)
5. Technical Assistance

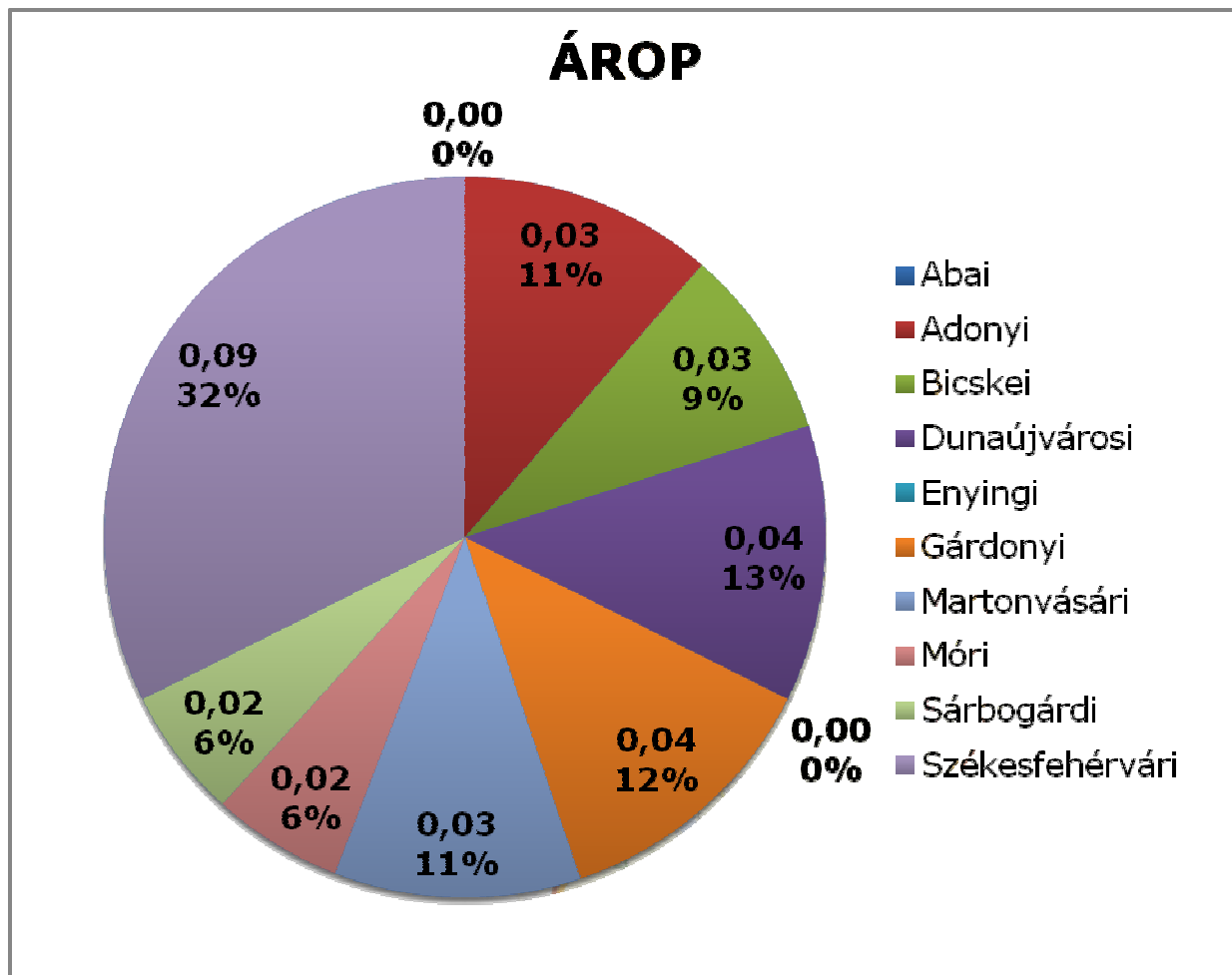
TIOP		keret	beérkezett pályázatok		megítélt támogatás		kifizetett támogatás
		Mrd Ft	db	Mrd Ft	db	Mrd Ft	Mrd Ft
1. Az oktatási infrastruktúra fejlesztése	Fejér	164,89	75	12,515	45	4,699	4,628
	Komárom-Esztergom		50	3,496	28	2,917	1,991
	Veszprém		56	6,253	30	5,490	1,936
2. Az egészségügyi infrastruktúra fejlesztése	Fejér	332,11	18	35,288	13	25,731	6,210
	Komárom-Esztergom		9	9,314	6	6,605	1,699
	Veszprém		18	17,593	10	10,854	4,437
3. A munkaerő-piaci részvételt és a társadalmi befogadást támogató infrastruktúra fejlesztése	Fejér	93,29	27	5,719	12	4,045	0,988
	Komárom-Esztergom		39	7,366	10	2,649	1,156
	Veszprém		39	6,404	15	1,931	1,557
4. A TIOP lebonyolításának finanszírozása (technikai segítségnyújtás)	Fejér	24,19	0	0	0	0	0
	Komárom-Esztergom		0	0	0	0	0
	Veszprém		0	0	0	0	0
5. Technical Assistance	Fejér	11,22	-	-	-	-	-
	Komárom-Esztergom		-	-	-	-	-
	Veszprém		-	-	-	-	-
OP összesen		<b>625,70</b>	<b>331</b>	<b>103,95</b>	<b>169</b>	<b>64,92</b>	<b>24,60</b>

árfolyam: 293,1  
HUF/EUR

ÁROP		keret	beérkezett pályázatok		megítélt támogatás		kifizetett támogatás
		Mrd Ft	db	Mrd Ft	db	Mrd Ft	Mrd Ft
<i>1. Folyamatok megújítása és szervezetfejlesztés</i>	Fejér	24,84	26	0,619	17	0,377	0,264
	Komárom-Esztergom		18	0,500	13	0,327	0,146
	Veszprém		26	0,603	19	0,393	0,248
<i>2. Az emberi erőforrás minőségének javítása</i>	Fejér	9,89	0	0	0	0	0
	Komárom-Esztergom		0	0	0	0	0
	Veszprém		0	0	0	0	0
<i>3. A Közép-magyarországi régiókban megalósuló fejlesztések</i>	Fejér	14,74	0	0	0	0	0
	Komárom-Esztergom		0	0	0	0	0
	Veszprém		0	0	0	0	0
<i>4. Central Hungary TA</i>	Fejér	1,45	0	0	0	0	0
	Komárom-Esztergom		0	0	0	0	0
	Veszprém		0	0	0	0	0
<i>5. Technikai segítségnyújtás</i>	Fejér	0,61	0	0	0	0	0
	Komárom-Esztergom		0	0	0	0	0
	Veszprém		0	0	0	0	0
<b>OP összesen</b>		<b>51,52</b>	<b>70</b>	<b>1,72</b>	<b>49</b>	<b>1,10</b>	<b>0,66</b>

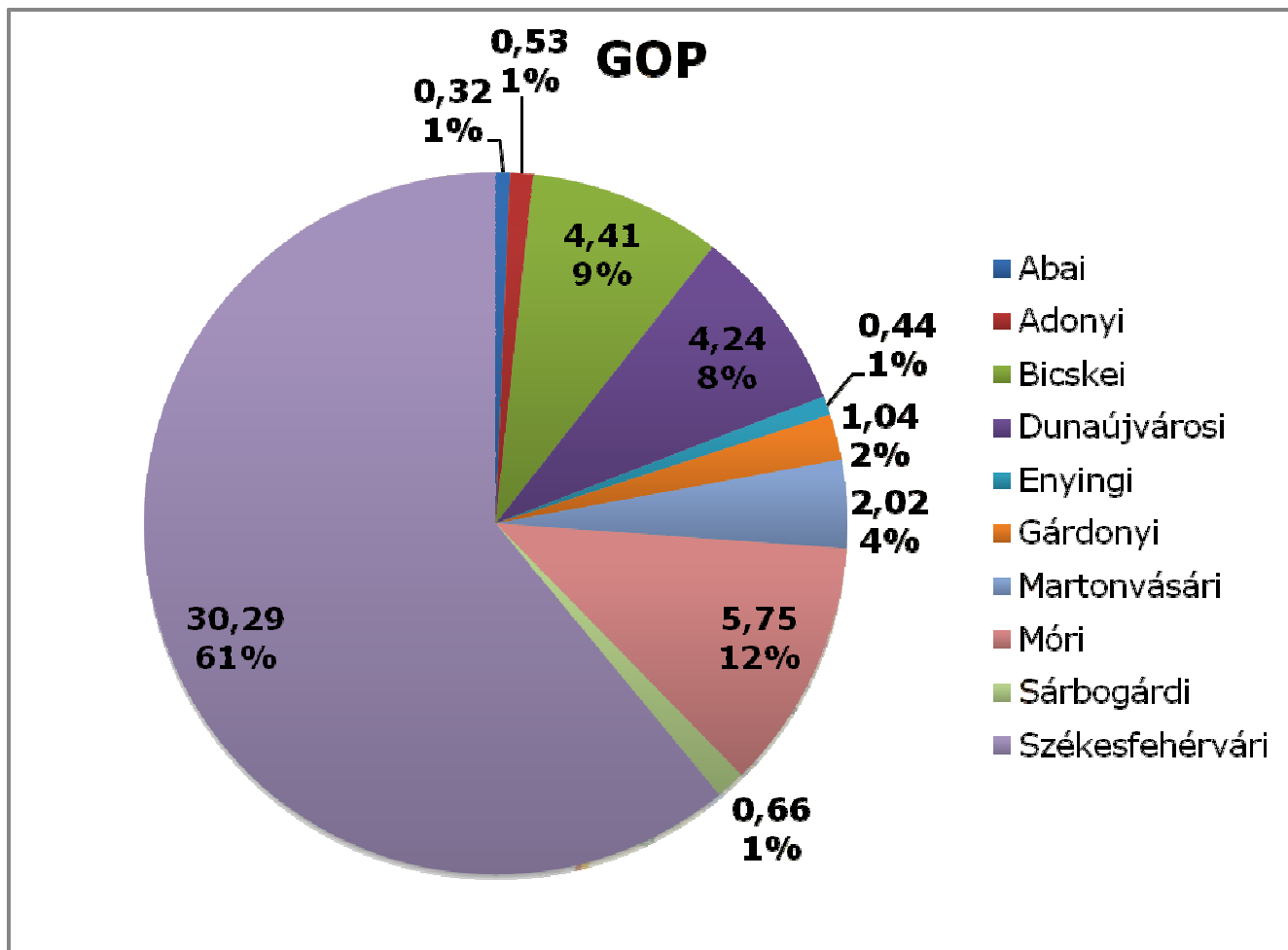
árfolyam: 293,1  
HUF/EUR

A megítélt támogatások megoszlása kistérségenként (mrd Ft; %)

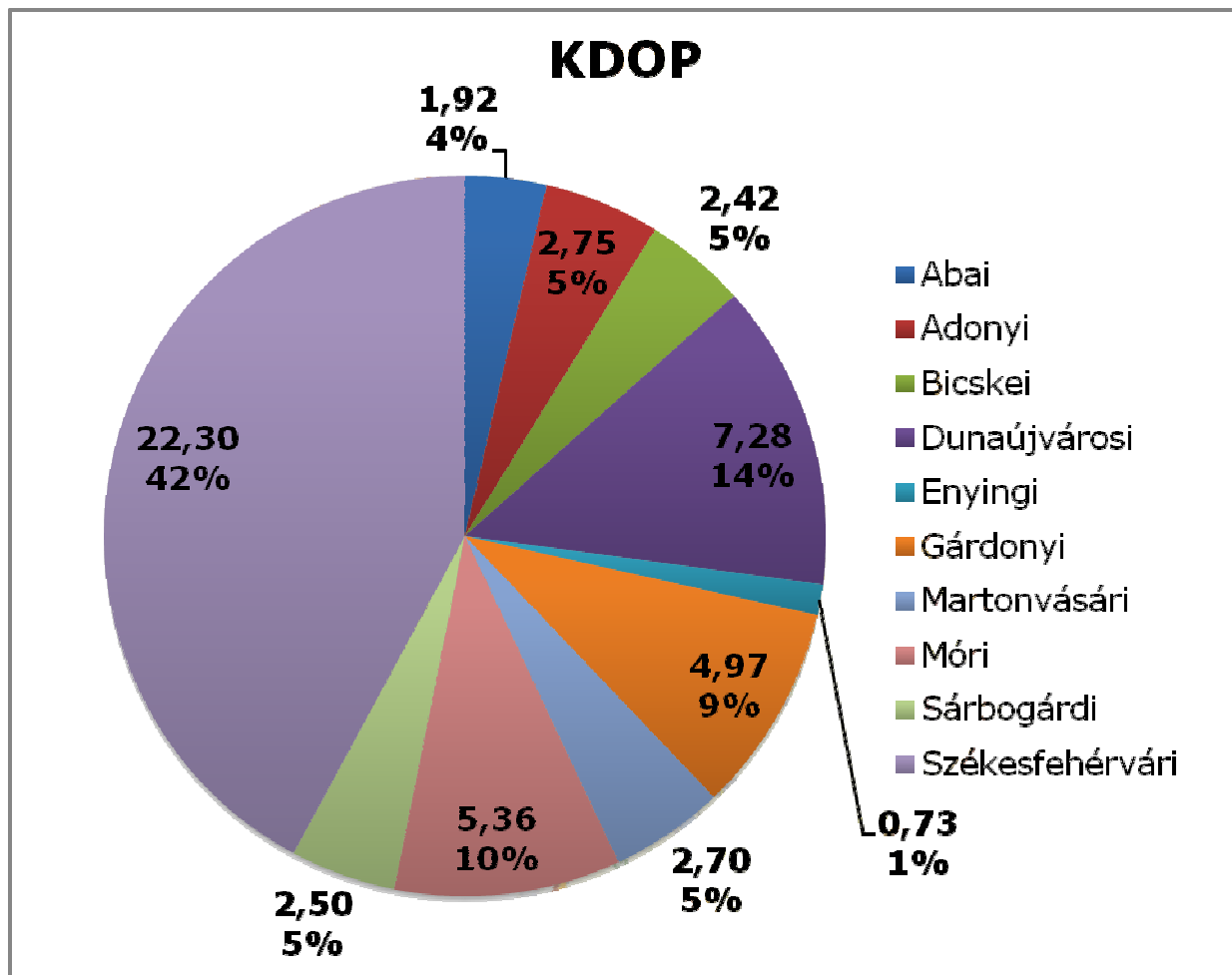




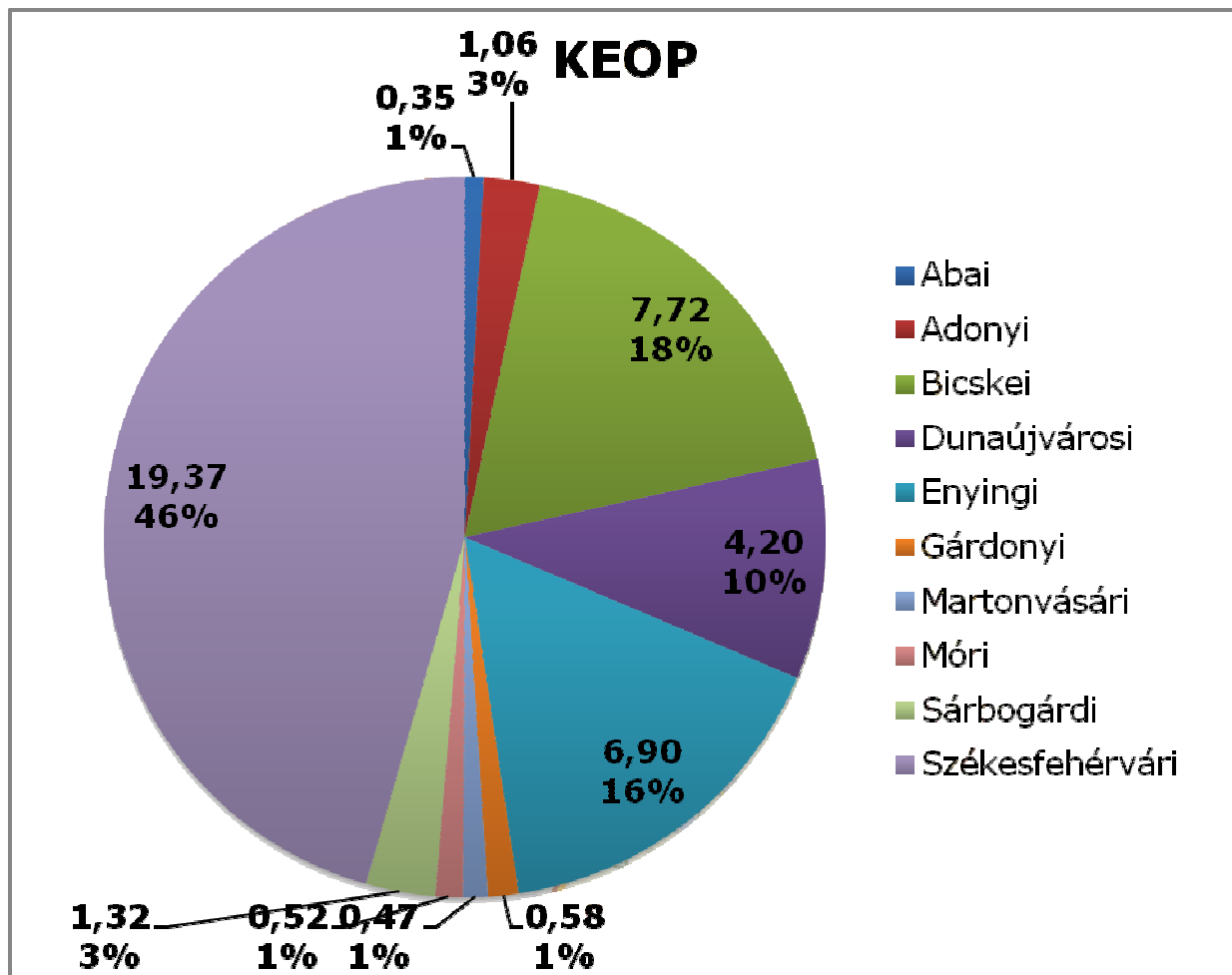
A megítélt támogatások megoszlása kistérségeként (mrd Ft; %)



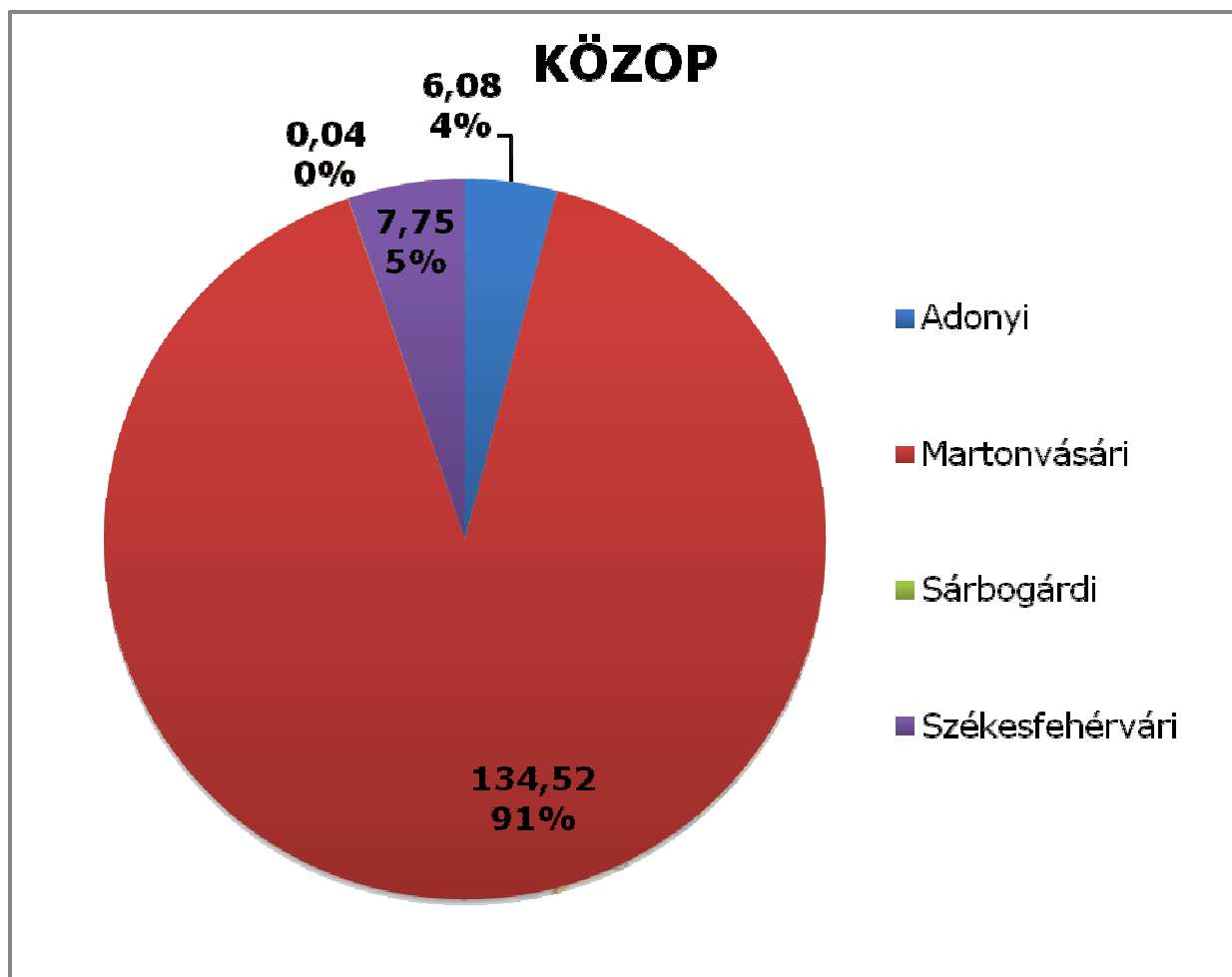
A megítélt támogatások megoszlása kistérségeként (mrd Ft; %)



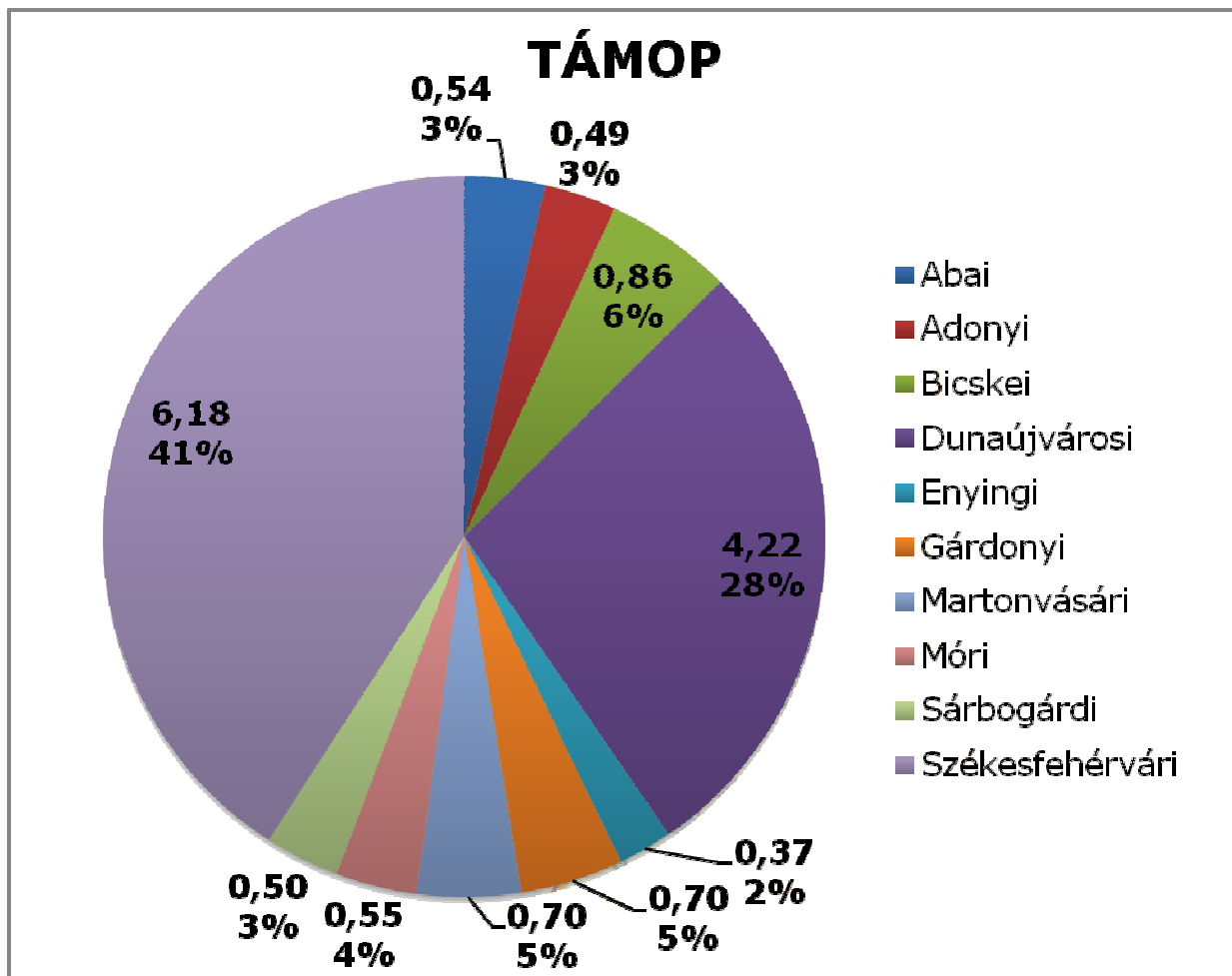
A megítélt támogatások megoszlása kistérségeként (mrd Ft; %)



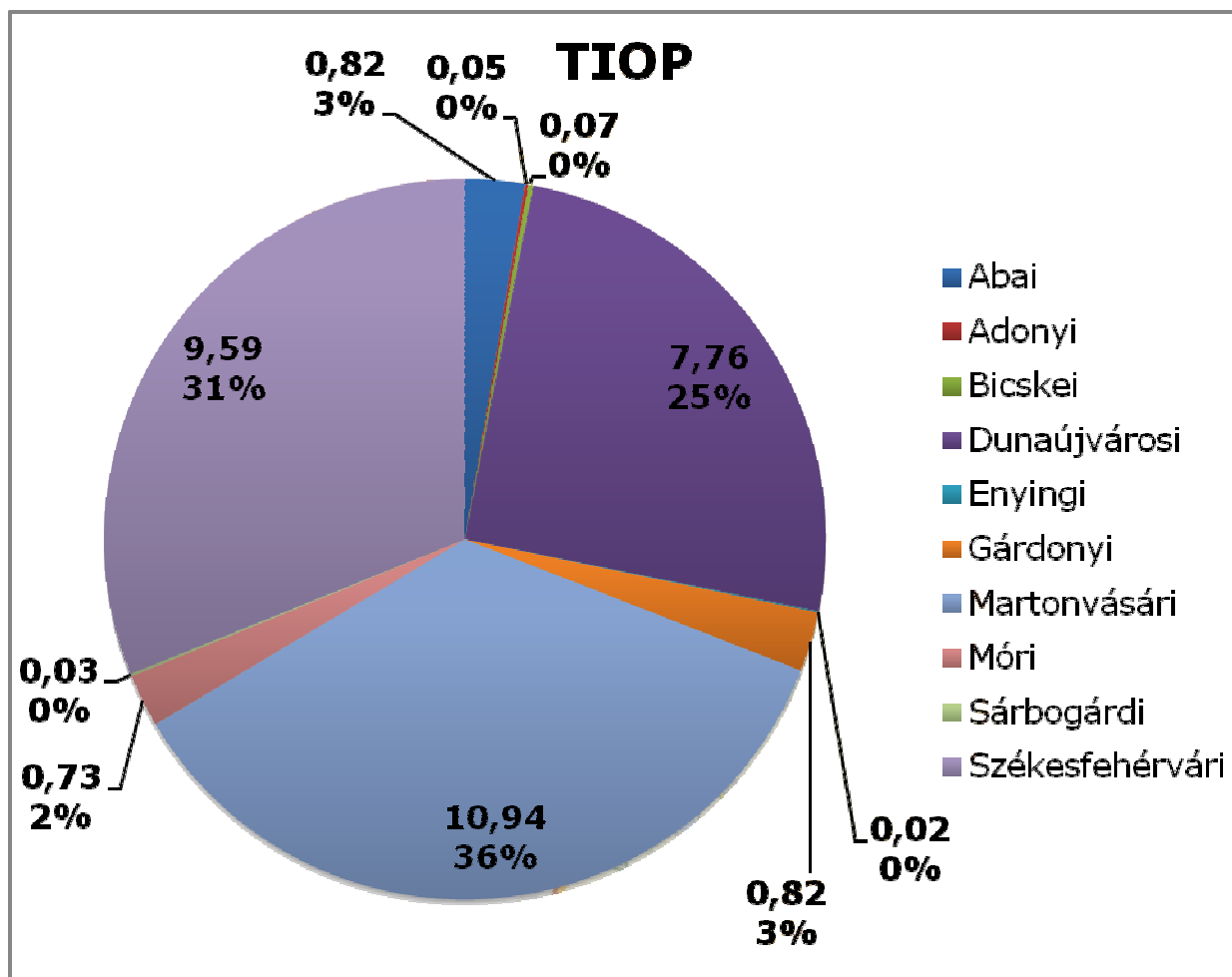
A megítélt támogatások megoszlása kistérségeként (mrd Ft; %)



A megítélt támogatások megoszlása kistérségeként (mrd Ft; %)



A megítélt támogatások megoszlása kistérségeként (mrd Ft; %)



**A Fejér megyei kistérségekben 2007-2013 között megvalósuló, 150 millió Ft támogatási összeg feletti turizmus- és gazdaságfejlesztési, valamint 500 millió Ft támogatási összeg feletti városfejlesztési projektek listája**

500 millió Ft támogatási összeg feletti városfejlesztési, illetve 150 millió Ft támogatási összeg feletti gazdaság- és turizmusfejlesztési projektek az Abai kistérségben

<b>OP</b>	<b>Kedvezményezett</b>	<b>Projekt címe</b>	<b>Település</b>	<b>Megítélt támogatás</b>	<b>Összköltség</b>	<b>Fejlesztési téma</b>
TÁMOP	Aba Nagyközség Önkormányzata	Kistérségi Járóbeteg Szakellátó Központ létesítése az Abai Kistérségben	Aba	795 318 538 Ft	883 687 265 Ft	Humán
KDOP	Szent István Király Múzeum	"Quies Gorsienae - Gorsium a kikapcsolódás antik szigete"	Tác	651 880 835 Ft	775 448 601 Ft	Turizmus
KDOP	Baptista Szeretetszolgálat Egyházi Jogi Személy	"Közösen egy-másért" - avagy társuló intézmények infrastrukturális fejlesztése	Seregélyes	516 205 010 Ft	573 561 123 Ft	Humán
KDOP	ABATERM Hévízhasznosító Kft	Sárvíz Technológiai Park infrastruktúrájának kialakítása az Abaterm Kft. által	Aba	158 568 344 Ft	396 420 861 Ft	Gazdaság



500 millió Ft támogatási összeg feletti városfejlesztési, illetve 150 millió Ft támogatási összeg feletti gazdaság- és turizmusfejlesztési projektek az Adonyi kistérségben

OP	Kedvezményezett	Projekt címe	Település	Megítélt támogatás	Összköltség	Fejlesztési téma
KÖZOP	Nemzeti Infrastruktúra Fejlesztő Zrt	62. sz. főút fejlesztése M8 (új Duna-híd) Székesfehérvár között, Perkáta elkerülő szakasz	Perkáta	4 319 117 520 Ft	4 319 117 520 Ft	Közlekedés
KÖZOP	Nemzeti Infrastruktúra Fejlesztő Zrt	Százhalombatta (kiz.) – Pusztaszabolcs (bez.) vasútvonal korszerűsítése és a Budapest-Déli pu. - Pusztaszabolcs ETCS 2 telepítés előkészítése	Pusztaszabolcs	1 763 435 932 Ft	1 763 435 932 Ft	Közlekedés
KDOP	Magyar Közút Nonprofit Zrt	Térségi elérhetőség javítása a 6209. j. úton	Adony	1 571 583 913 Ft	1 571 583 913 Ft	Közlekedés
KEOP	Hungranatrans Kft	Biomassza tüzelésű gőztermelő rendszer létesítése a Hungrana Kft. hőigényének ellátására	Szabadegyháza	1 000 000 000 Ft	3 054 374 593 Ft	Környezet
GOP	Hungrana Keményítő és Izocukorgyártó és Forgalmazó Kft.	E85 bio-motorhajtóanyag termelési kapacitásának bővítése a HUNGRANA Kft-nél	Szabadegyháza	400 000 000 Ft	2 093 707 638 Ft	Gazdaság

500 millió Ft támogatási összeg feletti városfejlesztési, illetve 150 millió Ft támogatási összeg feletti gazdaság- és turizmusfejlesztési projektek a Bicskei kistérségben

OP	Kedvezményezett	Projekt címe	Település	Megítélt támogatás	Összköltség	Fejlesztési téma
KEOP	Duna-Vértes Köze Regionális Hulladékgazdálkodási Társulás	Települési szilárdhulladék-lerakók rekultivációja a Duna-Vértes Köze Regionális Hulladékgazdálkodási Társulás területén	Bicske	5 919 916 860 Ft	5 945 063 682 Ft	Környezet
KEOP	Honvédelmi Minisztérium Védelemgazdasági Hivatal	Felcsút, 2. számú üzemanyagbázis környezeti kármentesítése	Bicske	824 797 432 Ft	824 797 432 Ft	Környezet
GOP	Egységérték Innovációs, Kutató és Szolgáltató Kft	Innovatív telemedicinális eszközökkel támogatott járóbeteg kardiológiai rehabilitációs menedzsment programrendszer	Etyek	629 506 460 Ft	899 294 944 Ft	Gazdaság
GOP	CHAMPIGNON-UNION Gombatermelő Kft	Biofermentált III. fázisú csiperke gombakomposzt energiatakarékos termesztésének technológiai fejlesztése	Bicske	599 250 000 Ft	940 000 000 Ft	Gazdaság
KDOP	Filmközpont Kft	Korda Látogatóközpont létrehozása	Etyek	595 333 250 Ft	1 190 666 500 Ft	Turizmus
GOP	SPILLER Kereskedelmi Kft	Komplex technológiai fejlesztés a Spiller Kereskedelmi Kft-nél	Csákvár	480 691 102 Ft	825 250 171 Ft	Gazdaság
GOP	Virgo Systems Informatikai Kft	Menedzselt Közösségi Mobilalkalmazás Tesztközpont (Managed Community Test Center for Mobile Application Testing) kutatás-fejlesztése	Etyek	379 500 234 Ft	488 188 600 Ft	Gazdaság
GOP	LIRE R&D Kutató és Fejlesztő Kft	Live Video Recommendation Engine - Élő video ajánló rendszer	Etyek	309 644 674 Ft	516 074 457 Ft	Gazdaság

500 millió Ft támogatási összeg feletti városfejlesztési, illetve 150 millió Ft támogatási összeg feletti gazdaság- és turizmusfejlesztési projektek a Bicskei kistérségben

<b>OP</b>	<b>Kedvezményezett</b>	<b>Projekt címe</b>	<b>Település</b>	<b>Megítelt támogatás</b>	<b>Összköltség</b>	<b>Fejlesztési téma</b>
GOP	MagNo Inventor Szolgáltató Kft	Mezőgazdasági és élelmiszeripari hűtési rendszer fejlesztése visszacsatolt hőszivattyúval	Etyek	287 898 250 Ft	456 060 000 Ft	Gazdaság

500 millió Ft támogatási összeg feletti városfejlesztési, illetve 150 millió Ft támogatási összeg feletti gazdaság- és turizmusfejlesztési projektek a Dunaújvárosi kistérségben

OP	Kedvezményezett	Projekt címe	Település	Megítelt támogatás	Összköltség	Fejlesztési téma
TIOP	Szent Pantaleon Kórház - Rendelőintézet Dunaújváros	Központi műtő és diagnosztikai blokk kialakítása a Szent Pantaleon Kórházban	Dunaújváros	3 300 153 846 Ft	3 666 837 607 Ft	Humán
TIOP	Dunaújvárosi Főiskola	Európai Campus az ország közepén, azaz a Dunaújvárosi Főiskola tevékenységi színvonalának emelése a hallgatói, oktatói és kutatói terek infrastrukturális és informatikai fejlesztésével	Dunaújváros	3 199 232 953 Ft	3 341 532 377 Ft	Humán
KEOP	Mezőfalva és térsége Szennyvízberuházó Önkormányzati Társulás	Mezőfalva, Baracs, Nagyvenyim és Kisapostag szennyvízcsatorna-hálózatának bővítése	Mezőfalva	2 148 743 079 Ft	2 333 020 000 Ft	Környezet
KDOP	Dunaújváros Megyei Jogú Város Önkormányzata	A Városháza és környezetének funkcióbővítő revitalizációja	Dunaújváros	1 799 700 000 Ft	1 799 700 000 Ft	Település
KDOP	Dunaújváros Megyei Jogú Város Önkormányzata	A Római városrész szociális célú városrehabilitációja	Dunaújváros	1 195 301 000 Ft	1 195 301 000 Ft	Település
KEOP	Előszállás Nagyközség Önkormányzata	Előszállás Nagyközség szennyvízelvezetése és szennyvíztisztítása	Előszállás	989 808 477 Ft	1 102 850 450 Ft	Környezet
TIOP	Dunaújvárosi Főiskola	Kutatási és oktatási terek infrastrukturális fejlesztése a Dunaújvárosi Főiskolán	Dunaújváros	787 826 749 Ft	829 291 315 Ft	Humán
TÁMOP	Dunaújvárosi Főiskola	Nagy teljesítőképességű szerkezeti anyagok kutatása	Dunaújváros	700 718 421 Ft	700 718 421 Ft	Humán

500 millió Ft támogatási összeg feletti városfejlesztési, illetve 150 millió Ft támogatási összeg feletti gazdaság- és turizmusfejlesztési projektek a Dunaújvárosi kistérségben

OP	Kedvezményezett	Projekt címe	Település	Megítelt támogatás	Összköltség	Fejlesztési téma
GOP	ENERGOTT Fejlesztő és Vagyonkezelő Kft	Az ENERGOTT Kft. GOP 1.3.1 támogatással megvalósuló innovációja a biogáztermelésben és a csatornahő felhasználásában a használati melegvíz-ellátásban és a távfűtésben	Dunaújváros	629 923 000 Ft	1 606 570 000 Ft	Gazdaság
GOP	Hankook Tire Magyarország Gyártó és Kereskedelmi Kft	8. számú "A" keverőgép és a hozzá tartozó üzemsarnok telepítése a Hankook Tire Magyarország Kft. rácalmási telepén.	Rácalmás	558 530 187 Ft	2 431 606 067 Ft	Gazdaság
GOP	Halna-Duna Szolgáltató Kft	Állandó mágnesek között ébredő erők munkavégzését felhasználó mágnes motor kutatása és kifejlesztése	Dunaújváros	490 651 253 Ft	919 254 234 Ft	Gazdaság
GOP	Ingrid L. Blecha Gesellschaft m.b.H. Magyarországi Fióktelepe	Logisztikai központ létrehozása Daruszentmiklóson, alumíniumipari félkész termékek raktárszolgáltatásának céljából	Daruszentmiklós	250 000 000 Ft	781 975 359 Ft	Gazdaság
GOP	Halna-Duna Szolgáltató Kft	A Halna-Duna Kft. üzemi technológiájának alkalmassá tétele granulált salak feldolgozására	Dunaújváros	245 239 185 Ft	490 478 370 Ft	Gazdaság
GOP	Dunapack Papír és Csomagolóanyag Kft	Technológia fejlesztés a DUNAPACK Kft-nél	Dunaújváros	236 612 017 Ft	990 887 387 Ft	Gazdaság
GOP	DUNAGÉP Ipari, Kereskedelmi, Szolgáltató Zrt.	Darugép beszerzése, valamint vállalati HR fejlesztés a Dunagép Zrt. részére	Dunaújváros	213 730 000 Ft	427 595 000 Ft	Gazdaság

500 millió Ft támogatási összeg feletti városfejlesztési, illetve 150 millió Ft támogatási összeg feletti gazdaság- és turizmusfejlesztési projektek a Dunaújvárosi kistérségben

<b>OP</b>	<b>Kedvezményezett</b>	<b>Projekt címe</b>	<b>Település</b>	<b>Megítelt támogatás</b>	<b>Összköltség</b>	<b>Fejlesztési téma</b>
GOP	Porr Építési Kft.	Vállalati technológia fejlesztése - aszfaltkeverő berendezés beszerzése - a Teerag-Asdag Kft-nél	Dunaújváros	195 000 000 Ft	897 440 000 Ft	Gazdaság

500 millió Ft támogatási összeg feletti városfejlesztési, illetve 150 millió Ft támogatási összeg feletti gazdaság- és turizmusfejlesztési projektek az Enyingi kistérségben

<b>OP</b>	<b>Kedvezményezett</b>	<b>Projekt címe</b>	<b>Település</b>	<b>Megítélt támogatás</b>	<b>Összköltség</b>	<b>Fejlesztési téma</b>
KEOP	Lajoskomárom-Dég Önkormányzati Társulás	Lajoskomárom-Dég szennyvízberuházás	Lajoskomárom	2 554 412 033 Ft	2 689 153 381 Ft	Környezet
KEOP	Enying Város Önkormányzata	Enying Város szennyvízcsatornázása és szennyvíztisztítása	Enying	2 423 282 428 Ft	2 949 743 730 Ft	Környezet
KEOP	Kisláng Község Önkormányzata	Kisláng Község szennyvízelvezetése és szennyvíztisztítása	Kisláng	949 258 759 Ft	1 134 750 310 Ft	Környezet

500 millió Ft támogatási összeg feletti városfejlesztési, illetve 150 millió Ft támogatási összeg feletti gazdaság- és turizmusfejlesztési projektek a Gárdonyi kistérségben

OP	Kedvezményezett	Projekt címe	Település	Megítélt támogatás	Összköltség	Fejlesztési téma
TIOP	Pro Rekreatione Közhasznú Nonprofit Kft	Komplex rehabilitáció Gárdonyban	Gárdony	2 250 000 000 Ft	2 250 000 000 Ft	Humán
KDOP	Velence Város Önkormányzata	Velencei-tó Kapuja	Velence	1 493 851 918 Ft	2 053 829 280 Ft	Turizmus
TIOP	Velence Város Önkormányzata	Kistérségi Járóbeteg Szakellátó Központ létesítése a Gárdonyi Kistérségben	Velence	762 849 931 Ft	847 610 540 Ft	Humán
KDOP	Baptista Szeretetszolgálat Egyházi Jogi Személy	A Zöldliget Általános Iskola bővítése és felújítása Velencén	Velence	513 338 119 Ft	832 395 198 Ft	Humán
KDOP	Velencei-tó Környéki Többcélú Kistérségi Társulás	A Velencei-tó körüli egységes kerékpárút hálózat befejező szakaszának kiépítése - I. ütem	Pákozd	416 246 684 Ft	526 757 265 Ft	Turizmus
KDOP	Gárdony Város Önkormányzata	Turisztikai desztinációk integrált fejlesztése Gárdonyban.	Gárdony	318 076 690 Ft	374 207 871 Ft	Turizmus
KDOP	Gárdony Város Önkormányzat	Gárdonyi kerékpárút és kerékpáros turisztikai szolgáltatások fejlesztése	Gárdony	291 081 263 Ft	291 081 263 Ft	Turizmus
KDOP	Velencei-tó és Térsége, Váli-völgy, Vértés Térségi Fejlesztési Tanács	Velencei kerékpárút és kerékpáros turisztikai szolgáltatások fejlesztése	Gárdony	288 491 183 Ft	288 491 183 Ft	Turizmus
KDOP	Nautis-Hotel Szolgáltató Kft	A gárdonyi Vital Hotel Nautis****superior wellness és konferenciaszálloda megvalósítása	Gárdony	264 000 000 Ft	1 200 000 000 Ft	Turizmus
KDOP	Gárdony Város Önkormányzata	Gárdony Város és az Agárdi Gyógy- és Termálfürdő turisztikai vonzerejének tematikus fejlesztése	Gárdony	250 275 914 Ft	493 020 148 Ft	Turizmus



500 millió Ft támogatási összeg feletti városfejlesztési, illetve 150 millió Ft támogatási összeg feletti gazdaság- és turizmusfejlesztési projektek a Gárdonyi kistérségben

<b>OP</b>	<b>Kedvezményezett</b>	<b>Projekt címe</b>	<b>Település</b>	<b>Megítelt támogatás</b>	<b>Összköltség</b>	<b>Fejlesztési téma</b>
KDOP	Pákozd Község Önkormányzata	"Pákozd- Mészeg-hegyi Történeti Tematikus út" kialakítása	Pákozd	224 640 908 Ft	265 701 527 Ft	Turizmus
GOP	Hő és Légtechnika Innovációs Kft	Akkreditált innovációs klaszterek közös technológiai innovációjának támogatása	Pákozd	177 605 139 Ft	296 008 565 Ft	Gazdaság
KDOP	M7 Ipari Park és Logisztikai Ingatlan forgalmazó és Ingatlan feljesztő Kft	Vállalkozói csarnok kialakítása és közműfejlesztés az M7 Ipari Park és Logisztikai Központ területén	Pákozd	160 932 981 Ft	321 865 963 Ft	Gazdaság
GOP	Premier Ablakrendszerek Építőipari és Szolgáltató Kft	Komplex technológia-fejlesztés megvalósítása a Premier Ablakrendszerek Kft-nél	Pákozd	150 000 000 Ft	375 000 245 Ft	Gazdaság

500 millió Ft támogatási összeg feletti városfejlesztési, illetve 150 millió Ft támogatási összeg feletti gazdaság- és turizmusfejlesztési projektek a Martonvásári kistérségben

<b>OP</b>	<b>Kedvezményezett</b>	<b>Projekt címe</b>	<b>Település</b>	<b>Megítélt támogatás</b>	<b>Összköltség</b>	<b>Fejlesztési téma</b>
KÖZOP	Nemzeti Infrastruktúra Fejlesztő Zrt	Bp-Kelenföld – Székesfehérvár biztosítóberendezés létesítése	Martonvásár	134 024 186 891 Ft	134 024 186 891 Ft	Közlekedés
TIOP	Országos Mentőszolgálat	Sürgősségi ellátás fejlesztése - mentés	Martonvásár	10 940 000 000 Ft	10 940 000 000 Ft	Humán
TIOP	Ercsi Egészségügyi Központ Nonprofit Kft	Ercsi Egészségügyi Központ átalakítása és fejlesztése	Ercsi	968 349 618 Ft	1 078 200 500 Ft	Humán
KDOP	Magyar Közút Nonprofit Zrt	Térségi elérhetőség javítása a 8117. j. és 81108. j. utakon	Tordas	799 799 070 Ft	799 799 070 Ft	Közlekedés
GOP			Ercsi	589 129 331 Ft	2 677 860 597 Ft	Gazdaság
KDOP	Három Sziget Kalandpark Szolgáltató Kft	"Egy legenda újjáéled!" - Western falu Tordason	Tordas	497 506 214 Ft	829 177 024 Ft	Turizmus
GOP			Baracska	304 007 855 Ft	506 679 762 Ft	Gazdaság
KDOP	Martonvásár Város Önkormányzata	Martonvásár belvárosának kulturális turisztikai célú fejlesztése	Martonvásár	275 892 689 Ft	275 892 689 Ft	Turizmus

500 millió Ft támogatási összeg feletti városfejlesztési, illetve 150 millió Ft támogatási összeg feletti gazdaság- és turizmusfejlesztési projektek a Móri kistérségben

OP	Kedvezményezett	Projekt címe	Település	Megítélt támogatás	Összköltség	Fejlesztési téma
KDOP	Magyar Közút Nonprofit Zrt	Térségi elérhetőség javítása a 8127 j. úton	Mór	2 454 563 342 Ft	2 454 563 342 Ft	Közlekedés
GOP	Fehrer Automotive-Rába Vegyesvállalat Kft.	Az európai autóipar ellátására habosított termékek gyártókapacitásának kiépítése a Fehrer-Rába vegyes vállalatnál	Mór	897 495 765 Ft	4 260 862 117 Ft	Gazdaság
GOP	SEWS Komponens Európa Magyarország Gyártó és Kereskedelmi Kft	Komplex technológiai fejlesztés és foglalkoztatás növelése a SEWS Komponens Európa Magyarország Kft-nél	Mór	731 518 918 Ft	2 786 738 735 Ft	Gazdaság
TIOP	Mór Városi Kórház-Rendelőintézet	a TIOP keretében meghirdetett "Aktív kórházi ellátásokat kiváltó járóbeteg szolgáltatások fejlesztésére" kiírt pályázat alapján Móron a jelenleg a járóbetegek ellátására szolgáló épület átalakítása, orvosi eszköz és informatikai fejlesztése	Mór	715 639 999 Ft	795 155 554 Ft	Humán
GOP	SEWS Komponens Európa Magyarország Gyártó és Kereskedelmi Kft.	Munkahelyteremtéssel járó komplex technológiai fejlesztés a SEWS Komponens Európa Magyarország Kft-nél Móron	Mór	568 694 601 Ft	2 166 455 624 Ft	Gazdaság
KDOP	Károlyi József Alapítvány	A fehérvárcsurgói Károlyi kastély felújításának befejezése - turisztikai attrakció kiteljesedése	Fehérvárcsurgó	462 896 851 Ft	572 896 851 Ft	Turizmus
GOP	ALCUFER Ipari Kereskedelmi és Szolgáltató Kft	Exportösztönző környezetvédelmi szempontú fejlesztés az ALCUFER Kft-nél	Fehérvárcsurgó	417 919 000 Ft	2 089 598 000 Ft	Gazdaság

500 millió Ft támogatási összeg feletti városfejlesztési, illetve 150 millió Ft támogatási összeg feletti gazdaság- és turizmusfejlesztési projektek a Móri kistérségben

OP	Kedvezményezett	Projekt címe	Település	Megítélt támogatás	Összköltség	Fejlesztési téma
GOP	REJLEK Metal & Stamping Fémlemezmezmunkáló, Szolgáltató Kft.	Komplex technológiai innováció a REJLEK Metal & Stamping Kft-nél	Mór	371 030 701 Ft	834 081 302 Ft	Gazdaság
GOP	ALCUFER Ipari Kereskedelmi és Szolgáltató Kft.	Roncsautók és elektronikai hulladékok szerves feldolgozási maradékainak anyagában és energetikai úton történő hasznosítási vizsgálatait lehetővé tevő komplex hulladékkezelési rendszer kialakítása	Fehérvárcsurgó	285 000 000 Ft	500 000 000 Ft	Gazdaság
GOP	Rába Járműipari Alkatrészgyártó Kft.	Technológiai fejlesztés és munkahelyteremtés a Rába Járműipari Alkatrészgyártó Korlátolt Felelősségű Társaságnál gépjárműipari megrendelések teljesítése érdekében	Mór	282 455 153 Ft	1 121 236 834 Ft	Gazdaság
GOP	ALCUFER Ipari Kereskedelmi és Szolgáltató Kft	Technológiai innovációs fejlesztés az ALCUFER Kft. fehérvárcsurgói shredderüzemében	Fehérvárcsurgó	272 275 864 Ft	694 160 516 Ft	Gazdaság
GOP	"FHL BJÖRN HUNGARY" Ipari és Kereskedelmi Kft.	Az FHL Björn Hungary Kft. technológia háttérének komplex fejlesztése	Mór	212 519 544 Ft	531 298 861 Ft	Gazdaság
GOP	"FHL BJÖRN HUNGARY" Ipari és Kereskedelmi Kft.	Eszközbeszerzések a meglévő kapacitás bővítéséhez és új autóalkatrészek gyártásához	Mór	150 000 000 Ft	320 876 339 Ft	Gazdaság
GOP	REJLEK Metal & Stamping Fémlemezmezmunkáló, Szolgáltató Kft	Komplex vállalati technológia-fejlesztés a REJLEK Metal & Stamping Kft-nél	Mór	150 000 000 Ft	492 401 600 Ft	Gazdaság

500 millió Ft támogatási összeg feletti városfejlesztési, illetve 150 millió Ft támogatási összeg feletti gazdaság- és turizmusfejlesztési projektek a Sárszegi kistérségben

<b>OP</b>	<b>Kedvezményezett</b>	<b>Projekt címe</b>	<b>Település</b>	<b>Megítelt támogatás</b>	<b>Összköltség</b>	<b>Fejlesztési téma</b>
KEOP	Cece Nagyközség Önkormányzata	Cece Nagyközség szennyvízcsatornázása és szennyvíztisztítása	Cece	1 249 650 939 Ft	1 478 410 281 Ft	Környezet
KDOP	Magyar Közút Nonprofit Zrt	Térségi elérhetőség javítása a 6306 j. úton	Sárszeg	508 936 908 Ft	508 936 908 Ft	Közlekedés
GOP	Aranypony Halászati Zrt	Minőségváltás a hagyományos halastavi struktúrákon történő haltenyésztésben; újszerű, komplex tenyésztési, takarmányozási és környezetkezelési technológia kifejlesztése	Sáregres	201 880 405 Ft	277 440 553 Ft	Gazdaság
GOP	DFT-Hungária Oktatási, Könyvkiadó, Tanácsadó és Kommunikációs Ügynökség Kft	Komplex strukturált szabadidő- és egészséginformációs rendszer fejlesztése	Mezőszilas	171 202 500 Ft	380 450 000 Ft	Gazdaság

500 millió Ft támogatási összeg feletti városfejlesztési, illetve 150 millió Ft támogatási összeg feletti gazdaság- és turizmusfejlesztési projektek a Székesfehérvári kistérségben

OP	Kedvezményezett	Projekt címe	Település	Megítélt támogatás	Összköltség	Fejlesztési téma
KEOP	Közép-Duna Vidéke Hulladékgazdálkodási Önkormányzati Társulás	Közép-Duna Vidéke Hulladékgazdálkodási Rendszer hulladéklerakók rekultivációja	Polgárdi	7 706 833 886 Ft	7 706 833 886 Ft	Környezet
TIOP	Fejér Megyei Szent György Egyetemi Oktató Kórház	Struktúraváltoztatást támogató infrastruktúrafejlesztés és kapcsolódó eszközbeszerzés a Fejér Megyei Szent György Kórházban	Székesfehérvár	7 309 108 343 Ft	8 121 231 493 Ft	Humán
KEOP	Székesfehérvár Város és Térsége (Pátka, Pákozd, Seregélyes) szennyvízcsatorna-hálózat bővítési Önkormányzati Társulás	Székesfehérvár Megyei Jogú Város és térsége (Pákozd, Pátka, Seregélyes) szennyvíz-csatorna hálózatok bővítése	Székesfehérvár	6 437 420 437 Ft	8 527 820 000 Ft	Környezet
KÖZOP	Nemzeti Infrastruktúra Fejlesztő Zrt	8. sz. főút Székesfehérvár - Veszprém szakasz előkészítési feladatai	Székesfehérvár	4 354 215 273 Ft	4 354 215 273 Ft	Közlekedés
KEOP	Közép-Duna Vidéke Hulladékgazdálkodási Önkormányzati Társulás	Közép-Duna Vidéke Hulladékgazdálkodási Rendszer hulladéklerakók rekultivációja	Polgárdi	2 147 451 263 Ft	2 158 864 680 Ft	Környezet
KDOP	Fejér Megyei Szent György Egyetemi Oktató Kórház	Rehabilitációs szolgáltatások fejlesztése a Közép-Dunántúli Régióban	Székesfehérvár	2 070 000 000 Ft	2 070 000 000 Ft	Humán
KDOP	Széchenyi Tőkealap-kezelő Zrt	Regionális Tőkebefektetési Alap	Székesfehérvár	2 000 000 000 Ft	2 000 000 000 Ft	Gazdaság
KDOP	Székesfehérvár Megyei Jogú Város Önkormányzata	Belváros rehabilitációjának folytatása	Székesfehérvár	1 787 180 464 Ft	2 182 485 968 Ft	Település

500 millió Ft támogatási összeg feletti városfejlesztési, illetve 150 millió Ft támogatási összeg feletti gazdaság- és turizmusfejlesztési projektek a Székesfehérvári kistérségben

OP	Kedvezményezett	Projekt címe	Település	Megítélt támogatás	Összköltség	Fejlesztési téma
KÖZOP	Nemzeti Infrastruktúra Fejlesztő Zrt	62.sz. főút Budapest-Nagykanizsa vasúti korrekciója között különszintű kereszteződés	Székesfehérvár	1 559 422 128 Ft	1 559 422 128 Ft	Közlekedés
KDOP	Magyar Közút Nonprofit Zrt	8119.Velence-Csákvár-Tata ök.út 8123 Szfvár-Zámoly-Gánt ök.út felújítása	Székesfehérvár	1 323 015 678 Ft	1 323 015 678 Ft	Közlekedés
KDOP	Székesfehérvár Megyei Jogú Város Önkormányzata	Szociális városrehabilitáció a Szárazréten	Székesfehérvár	1 199 178 708 Ft	1 199 178 708 Ft	Település
KDOP	Magyar Közút Nonprofit Zrt	Térségi elérhetőség javítása a 8202 j. úton	Iszkaszentgyörgy	1 132 458 591 Ft	1 132 458 591 Ft	Közlekedés
GOP	GRUNDFOS Magyarország Gyártó Kft	Jelentős munkahelyteremtéssel járó komplex beruházás a Grundfos Magyarország Gyártó Kft. székesfehérvári és tatabányai gyártóbázisán.	Székesfehérvár	1 000 000 000 Ft	5 166 823 222 Ft	Gazdaság
KDOP	MEDIUS Tours Szolgáltató Kft	Alba Medical Hotel**** létrehozása, magas minőségű egészségügyi-turisztikai szolgáltatások kialakítása, így növelve a régió- és országhatáron átnyúló utazások számát, illetve ösztönözve a vendégek hosszú távú ott tartózkodását.	Székesfehérvár	999 977 201 Ft	1 666 628 669 Ft	Turizmus
GOP	ALBACOMP RI Rendszerintegrációs Kft	Innovációs központ létrehozása Székesfehérváron	Székesfehérvár	849 992 027 Ft	1 416 653 381 Ft	Gazdaság
GOP	Harman Becker Gépkocsirendszer Gyártó Kft.	Elektronikai alkatrész és részegységek gyártókapacitásuk bővítése a Harman Becker Kft-nél	Székesfehérvár	703 007 298 Ft	3 047 106 220 Ft	Gazdaság

500 millió Ft támogatási összeg feletti városfejlesztési, illetve 150 millió Ft támogatási összeg feletti gazdaság- és turizmusfejlesztési projektek a Székesfehérvári kistérségben

OP	Kedvezményezett	Projekt címe	Település	Megítélt támogatás	Összköltség	Fejlesztési téma
GOP	TCT HUNGARY Kereskedelmi és Szolgáltató Kft	iBAU Smart Energy	Székesfehérvár	696 000 000 Ft	870 000 000 Ft	Gazdaság
GOP	CAPSYS Informatikai Kft	Világszínvonalú, innovatív, moduláris felépítésű, általános készlet- és számlavezető informatikai rendszer kifejlesztése pénzügyi intézmények számára	Székesfehérvár	696 000 000 Ft	870 000 000 Ft	Gazdaság
TIOP	Klebensberg Intézményfenntartó Központ	"Fejlett szakképzés - térségi esély" - A Fejér megyei TISZK infrastrukturális fejlesztése	Székesfehérvár	601 000 000 Ft	601 000 000 Ft	Humán
GOP	DELOG Debreceni Logisztikai Központ és Ipari Park Kft.	Intermodális logisztikai központ fejlesztése a DELOG Kft. kapacitásának növelése és versenyképességének fokozása érdekében	Székesfehérvár	565 653 282 Ft	1 414 133 204 Ft	Gazdaság
GOP	SysForm Kft	Fogyatékkal élők interaktív közreműködésének támogatása az ügyviteli, foglalkoztatási, kereskedelmi, államigazgatási és kommunikációs területeken integrált információs rendszertechnológia és módszertan kifejlesztésével	Székesfehérvár	558 065 748 Ft	797 236 783 Ft	Gazdaság
KDOP	SAPA Profiles Termelő és Kereskedelmi Kft	Új termelőcsarnok felépítése a kapacitások bővítése és a működési hatékonyság növelése céljából a SAPA Profiles Kft-nél	Székesfehérvár	548 086 062 Ft	1 370 215 155 Ft	Gazdaság



500 millió Ft támogatási összeg feletti városfejlesztési, illetve 150 millió Ft támogatási összeg feletti gazdaság- és turizmusfejlesztési projektek a Székesfehérvári kistérségben

OP	Kedvezményezett	Projekt címe	Település	Megítelt támogatás	Összköltség	Fejlesztési téma
TIOP	Fejér Megyei Szent György Kórház	Sürgősségi Betegellátás SO1 kialakítás, fejlesztés és kapcsolódó eszközbeszerzés a Fejér Megyei Szent György Kórházban	Székesfehérvár	534 727 832 Ft	594 142 023 Ft	Humán
GOP	TCT HUNGARY Kereskedelmi és Szolgáltató Kft	Virtuálisfiók - A XXI.századi ügyfélszolgálati technológia megteremtése az innovációs díjnyertes CallMix technológia alapjaira helyezve	Székesfehérvár	533 905 200 Ft	693 000 000 Ft	Gazdaság
GOP	"RéDol" Kereskedelmi Kft	A Rédol Kft. fejlesztési központjának kialakítása Székesfehérváron	Székesfehérvár	529 161 759 Ft	881 936 266 Ft	Gazdaság
TIOP	Siketek és Nagyothallók Országos Szövetsége	Kontakt tolmácsszolgáltatás	Székesfehérvár	526 493 588 Ft	526 493 588 Ft	Humán
GOP	IBM Data Storage Systems Információtechnológiai Kft.	Nemzetközi szolgáltató Központ Bővítése az IBM Data Storage System Kft-nél	Székesfehérvár	509 301 754 Ft	1 977 500 000 Ft	Gazdaság
GOP	IBM Data Storage Systems Információtechnológiai Kft.	Nemzetközi Szolgáltató Központ fejlesztése az IBM Data Storage Systems Kft Székesfehérvári telephelyén.	Székesfehérvár	500 000 000 Ft	2 322 900 000 Ft	Gazdaság
GOP	Grepton Informatikai Zrt	Humán diagnosztika célú EEG vizsgálatokra használható egyszer használatos speciális kialakítású "sapka" sorozatgyártására alkalmas ipari gyártó berendezés prototípusának kifejlesztése	Székesfehérvár	468 358 750 Ft	774 025 000 Ft	Gazdaság

500 millió Ft támogatási összeg feletti városfejlesztési, illetve 150 millió Ft támogatási összeg feletti gazdaság- és turizmusfejlesztési projektek a Székesfehérvári kistérségben

OP	Kedvezményezett	Projekt címe	Település	Megítélt támogatás	Összköltség	Fejlesztési téma
KDOP	Balance-99 Ingatlanhasznosító és Vendéglátó Zrt	A műemléki védelem alatt álló Magyar Király Szálló szobakapacitásának és szolgáltatásainak minőségi fejlesztése	Székesfehérvár	468 103 358 Ft	1 596 674 825 Ft	Turizmus
KDOP	OTP Bank Nyrt.	Hatékony vállalkozásokért - vállalati tanácsadás a közép-dunántúli régióban	Székesfehérvár	455 000 000 Ft	455 000 000 Ft	Gazdaság
GOP	ALPHA-VET Állatgyógyászati Kft.	A magyar állattenyésztés versenyképességének növelése olcsó és hatékony, a nemzetközi piacon való megjelenésre is alkalmas generikus állatgyógyászati készítmények kifejlesztése révén.	Székesfehérvár	441 266 699 Ft	834 390 572 Ft	Gazdaság
GOP	iCollWare Kft	Az igazságügyi szakértői munka ügyintézési modelljének támogatása horizontális keretrendszer létrehozásával, mintarendszer kialakítása az orvosi igazságügyi szakértői területen korszerű 3D modellezési és adatrögzítési technológiák felhasználásával	Székesfehérvár	415 438 644 Ft	830 877 288 Ft	Gazdaság
GOP	Visteon Hungary Termelő és Értékesítő Kft.	A gyártási technológia komplex fejlesztése munkahelyteremtéssel a Visteon Hungary Kft-nél	Székesfehérvár	380 415 444 Ft	3 203 688 775 Ft	Gazdaság
GOP	IBM Data Storage Systems Információtechnológiai Kft	Szolgáltatási kapacitásbővítő beruházás az IBM DSS Kft-nél	Székesfehérvár	376 372 500 Ft	1 433 800 000 Ft	Gazdaság

500 millió Ft támogatási összeg feletti városfejlesztési, illetve 150 millió Ft támogatási összeg feletti gazdaság- és turizmusfejlesztési projektek a Székesfehérvári kistérségben

OP	Kedvezményezett	Projekt címe	Település	Megítelt támogatás	Összköltség	Fejlesztési téma
GOP	Médialab Infokommunikációs Tervező, Kivitelező és Szolgáltató Kft	ccNet - Céges kapcsolatok feltárása és elemzése Big Data környezetben WEB-es tartalmak alapján	Székesfehérvár	360 000 000 Ft	450 000 000 Ft	Gazdaság
GOP	Médialab Infokommunikációs Tervező, Kivitelező és Szolgáltató Kft	Vásárlói viselkedés előrejelzés és személyre szabott akciók felbukkanó ajánlása webshopokban	Székesfehérvár	360 000 000 Ft	450 000 000 Ft	Gazdaság
KDOP	Székesfehérvár Megyei Jogú Város Önkormányzata	Koronás Park	Székesfehérvár	350 964 949 Ft	350 964 949 Ft	Turizmus
GOP	INPHONE Adatfeldolgozó és Információs Szolgáltató Kft	JobCTRL 2.0 - Automatikus munkaidő értékelés és felmérés	Székesfehérvár	343 907 671 Ft	475 000 000 Ft	Gazdaság
GOP	Visteon Hungary Termelő és Értékesítő Kft	Új termék előállítását biztosító technológiai eszközök beszerzése a Visteon Hungary Kft-nél	Székesfehérvár	328 914 949 Ft	1 827 305 277 Ft	Gazdaság
GOP	Médialab Infokommunikációs Tervező, Kivitelező és Szolgáltató Kft	Nagy pontosságú helyfüggő szolgáltatások fejlesztése, technológiai feltételeinek kutatása vásárlói, kiállítói, irodai és kórházi alkalmazási környezetekre	Székesfehérvár	323 104 092 Ft	416 590 092 Ft	Gazdaság
GOP	SAPA Profiles Termelő és Kereskedelmi Kft	Autóipari termékfejlesztés, magas színvonalú technológia beszerzésével a SAPA Profiles Kft-nél	Székesfehérvár	322 176 124 Ft	814 821 295 Ft	Gazdaság
GOP	Boadree Innovations Kft	Boadree a realtime ePásztor	Székesfehérvár	320 113 335 Ft	524 969 596 Ft	Gazdaság
GOP	Bericap Záródástechnikai Cikkéket Gyártó Betéti Társaság	Bericap Bt. gépészeti technológiai innovációja	Székesfehérvár	312 733 473 Ft	787 484 434 Ft	Gazdaság
GOP	PROFITEXPERT Számítástechnikai Kft	Központi Szabályozási Felhő kutatás-fejlesztési projekt	Székesfehérvár	309 007 881 Ft	462 555 255 Ft	Gazdaság

500 millió Ft támogatási összeg feletti városfejlesztési, illetve 150 millió Ft támogatási összeg feletti gazdaság- és turizmusfejlesztési projektek a Székesfehérvári kistérségben

OP	Kedvezményezett	Projekt címe	Település	Megítélt támogatás	Összköltség	Fejlesztési téma
GOP	FreeSoft Szoftverfejlesztő és Számítástechnikai Szolgáltató NyRt	A halsperma minősítésére, mélyhűtésére és a mélyhűtött sperma rendszerezésére alkalmas komplex rendszer kifejlesztése	Székesfehérvár	292 760 000 Ft	594 000 000 Ft	Gazdaság
GOP	Visteon Hungary Termelő és Értékesítő Kft	Munkahelyteremtő hatású komplex technológiai fejlesztés a Visteon Hungary Kft-nél	Székesfehérvár	288 730 421 Ft	1 182 323 207 Ft	Gazdaság
GOP	ALPHA-VET Állatgyógyászati Kft.	A szervezet által jobban hasznosítható, élettanilag fontos makro- és mikroelem tartalmú készítmények kifejlesztése állatok számára.	Székesfehérvár	262 730 240 Ft	386 368 000 Ft	Gazdaság
GOP	DREAM HOLO GAME Gyártó és Szolgáltató Kft	HOLOGAME - 3D hatású, térben lebegő mozgókép megjelenítésére alkalmas kézi készülék, valamint a készüléken megjeleníthető 3D-s (oktató) programok kezelésére alkalmas web-es felület és fogadó keretrendszer prototípusának kifejlesztése	Székesfehérvár	252 264 000 Ft	504 528 000 Ft	Gazdaság
GOP	ALPHA-VET Állatgyógyászati Kft.	Piacorientált kutatás-fejlesztési tevékenység az ALPHA-VET Kft-nél	Székesfehérvár	251 970 360 Ft	388 124 400 Ft	Gazdaság
GOP	RD UNION Fejlesztési és Tanácsadó Kft	Új generációs, hazai fejlesztésű komplex utas tájékoztató és jegyértékesítő rendszer	Székesfehérvár	250 000 000 Ft	505 738 800 Ft	Gazdaság
GOP	Eurosped Nemzetközi Fuvarozó és Szállítmányozó Zrt.	A regionális logisztikai kapacitások bővítése az EUROSPEED Zrt-nél	Székesfehérvár	250 000 000 Ft	629 033 113 Ft	Gazdaság

500 millió Ft támogatási összeg feletti városfejlesztési, illetve 150 millió Ft támogatási összeg feletti gazdaság- és turizmusfejlesztési projektek a Székesfehérvári kistérségben

OP	Kedvezményezett	Projekt címe	Település	Megítelt támogatás	Összköltség	Fejlesztési téma
GOP	PROFITEXPERT Számítástechnikai Kft	Technológiai fejlesztés a Profitexpert Kft. tevékenységének fejlesztése érdekében	Székesfehérvár	249 498 500 Ft	498 997 000 Ft	Gazdaság
GOP	ALBACOMP RI Rendszerintegrációs Kft	Technológiai fejlesztés a Albacomp RI Kft. tevékenységének fejlesztése érdekében	Székesfehérvár	249 498 500 Ft	498 997 000 Ft	Gazdaság
GOP	NELSON FLOTTALÍZING Eszközberbeadó és Autóparkkezelő Kft	Technológiai fejlesztés a NELSON FLOTTALÍZING Kft tevékenységének fejlesztése érdekében	Székesfehérvár	249 498 500 Ft	498 997 000 Ft	Gazdaság
GOP	PROFITEXPERT Számítástechnikai Kft	Többcélú moduláris műholdas követő, optimalizáló, tervező és felügyeleti rendszer	Székesfehérvár	240 000 000 Ft	400 000 000 Ft	Gazdaság
GOP	TCT HUNGARY Kereskedelmi és Szolgáltató Kft.	Hosting rendszerű épületautomatizálási technológiafejlesztés: telekommunikációs eszközökkel kiterjesztett, SaaS szerkezetű SCADA alkalmazásfejlesztés CIB BUS rendszerű redundáns PLC kliens vezérléssel	Székesfehérvár	239 839 200 Ft	399 732 033 Ft	Gazdaság
GOP	INPHONE Adatfeldolgozó és Információs Szolgáltató Kft	Komplex technológiafejlesztés az Inphone Kft-nél.	Székesfehérvár	234 953 500 Ft	469 907 000 Ft	Gazdaság
GOP	Bericap Záródástechnikai Cikkek Gyártó Betéti Társaság	A Bericap Bt. komplex technológiai fejlesztése munkahelyteremtéssel	Székesfehérvár	227 949 960 Ft	1 088 617 437 Ft	Gazdaság
GOP	EU Funds Tanácsadó Kft	Magas hőmérsékletű plazma hasznosítása hőenergia-termelő berendezésben	Székesfehérvár	226 735 819 Ft	363 872 600 Ft	Gazdaság

500 millió Ft támogatási összeg feletti városfejlesztési, illetve 150 millió Ft támogatási összeg feletti gazdaság- és turizmusfejlesztési projektek a Székesfehérvári kistérségben

OP	Kedvezményezett	Projekt címe	Település	Megítélt támogatás	Összköltség	Fejlesztési téma
GOP	MD Applied Sciences Kft	Rugalmas gyártórendszer és titán alapú fogpótlások elkészítésére specializált alapanyag kutatás-fejlesztése az MD Applied Sciences Kft-nél	Székesfehérvár	222 817 389 Ft	318 310 559 Ft	Gazdaság
GOP	G.E.B.E. Belföldi- és Nemzetközi Árufuvarozó Kft.	Új regionális logisztikai központ építése a Sóstó Ipari Parkban Székesfehérváron	Székesfehérvár	217 444 225 Ft	669 277 441 Ft	Gazdaság
GOP	KÉSZPÉNZ-INVEST Szolgáltató és Kereskedelmi Kft.	Fedett raktározási kapacitás növelésével valamint eszközök beszerzésével és informatikai fejlesztéssel logisztikai szolgáltatások fejlesztése a KÉSZPÉNZ-INVEST Kft-nél.	Székesfehérvár	216 500 134 Ft	618 925 482 Ft	Gazdaság
GOP	JÜLLICH GLAS Holding Feldolgozó és Kereskedelmi Zrt.	Napelem gyártástechnológiájának fejlesztése a Jüllich Glas Holding Zrt-nél	Székesfehérvár	215 353 970 Ft	450 207 940 Ft	Gazdaság
GOP	PROFITEXPERT Számítástechnikai Kft	Életfunkció figyelő, folyamatos helyzetmeghatározó eszköz és rendszer fejlesztése a Prtofitexpert Kft által	Székesfehérvár	212 761 683 Ft	423 468 306 Ft	Gazdaság
GOP	DENSO Gyártó Magyarország Kft	Öntött és hőkezelt termékek gyártásának kapacitásbővítő beruházásának megvalósítása a DENSO Magyarország Gyártó Kft-nél	Székesfehérvár	210 143 714 Ft	1 396 303 750 Ft	Gazdaság
GOP	VIDEOTON EAS Elektronikai Szerelő, Gyártó és Szolgáltató Kft.	Technológiai fejlesztés a VIDEOTON EAS Kft.-ben az elektronikai szerelési kompetencia fejlesztése- és a versenyképesség megőrzése, növelése érdekében.	Székesfehérvár	201 025 039 Ft	1 005 628 011 Ft	Gazdaság

500 millió Ft támogatási összeg feletti városfejlesztési, illetve 150 millió Ft támogatási összeg feletti gazdaság- és turizmusfejlesztési projektek a Székesfehérvári kistérségben

OP	Kedvezményezett	Projekt címe	Település	Megítélt támogatás	Összköltség	Fejlesztési téma
KDOP	KÉSZPÉNZ-INVEST Szolgáltató és Kereskedelmi Kft	Új inkubátorház létrehozása a székesfehérvári Déli Ipari Parkban	Székesfehérvár	200 000 000 Ft	525 136 601 Ft	Gazdaság
KDOP	metaloBox Kereskedelmi és Szolgáltató Kft	Daruzott ipari csarnok építése Székesfehérváron	Székesfehérvár	200 000 000 Ft	524 519 075 Ft	Gazdaság
KDOP	Veiz Real Estate Ingatlanforgalmazó Kft	Polgárdi-Kiscseripusztai iparterület kialakítása	Polgárdi	200 000 000 Ft	533 726 295 Ft	Gazdaság
KDOP	Határ-Kő Ingatlanfejlesztő Kft	Ipari terület fejlesztése Kőszárhegyen	Kőszárhegy	200 000 000 Ft	425 987 465 Ft	Gazdaság
KDOP	metaloBox Kft.	Csarnok építése a metaloBox Vállalkozói Parkban	Székesfehérvár	200 000 000 Ft	512 822 904 Ft	Gazdaság
GOP	Médialab Infokommunikációs Tervező, Kivitelező és Szolgáltató Kft.	Skálázható, elosztott tömegközlekedési jármű-viszonylat hozzárendelő szoftverrendszer prototípus fejlesztése	Székesfehérvár	198 360 000 Ft	330 600 000 Ft	Gazdaság
GOP	DENSO Gyártó Magyarország Kft	Gépjármű alkatrész kapacitásbővítő beruházás Székesfehérváron	Székesfehérvár	194 953 258 Ft	1 295 370 486 Ft	Gazdaság
KDOP	WA INVEST VÁLLALKOZÓI INKUBÁTORHÁZ Kft	WA Invest iparterületfejlesztés Székesfehérváron	Székesfehérvár	187 854 050 Ft	375 708 100 Ft	Gazdaság
KDOP	TRUCK-JNB Szállítási és Logisztikai Kft	Ipari csarnok építése és felújítása Székesfehérváron	Székesfehérvár	186 589 879 Ft	373 179 758 Ft	Gazdaság
KDOP	CAN Ingatlanfejlesztő és Kereskedelmi Kft	A lovasberényi inkubátorház kialakítása induló kis és középvállalkozások részére	Lovasberény	184 928 543 Ft	369 857 086 Ft	Gazdaság
GOP	JÜLLICH GLAS Holding Feldolgozó és Kereskedelmi Zrt	Piacorientált kutatás-fejlesztési tevékenység támogatása a Jüllich Glas Holding Zrt-nél	Székesfehérvár	182 769 417 Ft	302 990 000 Ft	Gazdaság

500 millió Ft támogatási összeg feletti városfejlesztési, illetve 150 millió Ft támogatási összeg feletti gazdaság- és turizmusfejlesztési projektek a Székesfehérvári kistérségben

OP	Kedvezményezett	Projekt címe	Település	Megítélt támogatás	Összköltség	Fejlesztési téma
KDOP	String-Alba Gyártó és Kereskedelmi Kft	STRING-ALBA Vállalkozói Inkubátorház létrehozása Székesfehérváron	Székesfehérvár	179 697 472 Ft	359 394 945 Ft	Gazdaság
GOP	Bericap Záródástechnikai Cikkek Gyártó Betéti Társaság	Bericap Bt. korszerű műanyagkupak-gyártó gépsorra épülő komplex környezetbarát beruházása	Székesfehérvár	178 752 000 Ft	947 285 000 Ft	Gazdaság
GOP	Femtonics Kutató és Fejlesztő Kft.	Háromdimenziós (3D) uncaging mikroszkóprendszer és a hozzávaló fotóstimulációs vegyületek kifejlesztése	Székesfehérvár	176 279 817 Ft	248 736 388 Ft	Gazdaság
GOP	ALPHA-VET Állatgyógyászati Kft.	Komplex vállalati technológia fejlesztése az ALPHA-VET Kft-nél	Székesfehérvár	168 459 464 Ft	421 148 661 Ft	Gazdaság
GOP	SAPA Profiles Termelő és Kereskedelmi Kft.	A gyártási technológia komplex fejlesztése új munkahelyek létrehozásával a SAPA Profiles Kft-nél	Székesfehérvár	160 456 832 Ft	863 051 623 Ft	Gazdaság
KDOP	König Kasten Kereskedelmi Kft	Mechatronikai Inkubátorház fejlesztése Székesfehérváron	Székesfehérvár	155 585 331 Ft	311 170 663 Ft	Gazdaság
KDOP	Alba Ipari Zóna Ipari és Szolgáltató Kft	Az Alba Ipari Zóna, mint ipari park bővítése és fejlesztése (III. és IV. ütem)	Székesfehérvár	153 677 869 Ft	307 355 738 Ft	Gazdaság
GOP	ALU-ROCK Ipari, Kereskedelmi és Szolgáltató Kft.	Alurock Kft. vonóerőoptimalizáló kutatás-fejlesztési projektje.	Polgárdi	151 561 500 Ft	243 354 000 Ft	Gazdaság
GOP	Bericap Záródástechnikai Cikkek Gyártó Bt.	Bericap Záródástechnikai Bt. technológia fejlesztése	Székesfehérvár	150 000 000 Ft	938 672 265 Ft	Gazdaság